

WYBORY DO RADY MIASTA NA PRAWACH POWIATU

PROTOKÓŁ Z WYBORÓW

do Rady Miasta Opola sporządzony dnia 18 listopada 2014r. przez Miejską Komisję Wyborczą w Opolu

I. Dla wyboru Rady Miasta Opola utworzono 5 okręgów wyborczych w których łącznie wybierano 25 radnych.

II. Komisja stwierdziła, co następuje:

1.¹ ~~Wyborów nie przeprowadzono w okręgu(ach) wyborczym(ych), tj. okręgu nr z powodu braku zarejestrowanej listy kandydatów na radnego, w związku z czym mandatów pozostało nieobsadzonych.~~

2.² ~~Głosowania nie przeprowadzono w okręgach wyborczych, tj. okręgu, w których liczba zarejestrowanych kandydatów była równa liczbie mandatów w lub liczba zarejestrowanych kandydatów była mniejsza od liczby mandatów w i w związku z tym, ze względu na mniejszą liczbę kandydatów, mandaty pozostały nieobsadzone.~~

III. Komisja potwierdza, iż otrzymała protokoły głosowania od 71 obwodowych komisji wyborczych.

Na podstawie tych protokołów Komisja sporządziła zestawienia wyników głosowania w okręgach i uwzględniając liczby głosów ważnych w okręgach wyborczych oraz głosów ważnych oddanych na poszczególne listy kandydatów ustaliła:

1. Na wszystkie listy we wszystkich okręgach wyborczych oddano ogółem głosów ważnych 34189.
2. Liczba głosów ważnych oddanych w wyborach do Rady stanowiąca, co najmniej 5% wszystkich głosów ważnych z pkt 1, która stanowi warunek udziału list w podziale mandatów, wynosi 1709,45.

3. **Warunek wskazany w pkt 2 spełniły i w związku z tym prawo do uczestniczenia w podziale mandatów uzyskały listy następujących komitetów wyborczych:**

1. Lista nr 1— Komitet Wyborczy PSL	1 943
2. Lista nr 3— KW Prawo i Sprawiedliwość	4 668
3. Lista nr 4— KW Platforma Obywatelska RP	9 589
4. Lista nr 6— KKW SLD Lewica Razem	1 840
5. Lista nr 13— KWW Arkadiusza Wiśniewskiego	7 420
6. Lista nr 15— KW Razem dla Opola	5 425
7. Lista nr 16— KWW Mniejszość Niemiecka	2 102

4. **Wobec niespełnienia warunku wskazanego w pkt 2 prawa do uczestniczenia w podziale mandatów nie uzyskały listy następujących komitetów wyborczych:**

1. Lista nr 14— KWW Nowa Lewica Opolska	1 025
2. Lista nr 7— KW Nowa Prawica — Janusza Korwin-Mikke	177

IV. Komisja na podstawie zestawień wyników głosowania w okręgach i uwzględniając liczby głosów ważnych w okręgach wyborczych oraz głosów ważnych oddanych na poszczególne listy kandydatów i kandydatów z tych list ustaliła wyniki wyborów w okręgach:

Okręg wyborczy nr 1 obejmujący 5 mandatów.

Wybory odbyły się.

Głosowanie przeprowadzono.

1. Komisja stwierdza, że w okręgu wyborczym mandaty przypadają następującym listom, które uzyskały największe ilorazy wyborcze:

1 mandat dla listy nr 3 - KW Prawo i Sprawiedliwość

2 mandaty dla listy nr 4 - KW Platforma Obywatelska RP

1 mandat dla listy nr 13 - KWW Arkadiusza Wiśniewskiego

1 mandat dla listy nr 15 - KW Razem dla Opola

Radnymi zostali wybrani:

- 1) KAWA Marek
z listy nr 3 KW Prawo i Sprawiedliwość
- 2) KUBALAŃCA Zbigniew Eugeniusz
z listy nr 4 KW Platforma Obywatelska RP
- 3) OCIEPA Marcin Michał
z listy nr 15 KW Razem dla Opola
- 4) ROL Marcin Adam
z listy nr 13 KWW Arkadiusza Wiśniewskiego
- 5) DZWONKOWSKA Irena Iwona
z listy nr 4 KW Platforma Obywatelska RP

~~2.³ W związku z tym, iż kandydatów otrzymało równą liczbę głosów uprawniającą do przyznania im mandatu z listy nr radnym(a) został(a) —, który(a) otrzymał(a) największą liczbę głosów w większej liczbie obwodów głosowania.~~

~~3.³ W związku, z tym, iż także liczba obwodów, w której kandydaci uzyskali największą liczbę głosów była równa, radnym(a) w wyniku losowania został(a) został(a)~~

~~4. Komisja stwierdza, że mandat(y) nie został(y) obsadzony(e), bowiem liczba kandydatów umieszczonych na liście nr (-) jest mniejsza niż liczba mandatów przypadających na tę listę (-).~~

~~5.⁴ Komisja stwierdza, że mandat(y) nie został(y) obsadzony(e) bowiem liczba kandydatów umieszczonych na zarejestrowanej(ych) liście/listach w okręgu, którzy uzyskali mandaty radnych bez przeprowadzania głosowania (-) była mniejsza od liczby mandatów w okręgu (-).~~

~~6.⁴ Komisja stwierdza, że wobec niezarejestrowania żadnej listy kandydatów na radnych w okręgu pozostaje nieobsadzonych 5 mandatów~~


Okręg wyborczy nr 2 obejmujący 5 mandatów.

Wybory odbyły się.

Głosowanie przeprowadzono.

1. Komisja stwierdza, że w okręgu wyborczym mandaty przypadają następującym listom, które uzyskały największe ilorazy wyborcze:

- 1 mandat dla listy nr 3 - KW Prawo i Sprawiedliwość
- 2 mandaty dla listy nr 4 - KW Platforma Obywatelska RP
- 1 mandat dla listy nr 13 - KWW Arkadiusza Wiśniewskiego
- 1 mandat dla listy nr 15 - KW Razem dla Opola



Radnymi zostali wybrani:

- 1) KOC-OGONOWSKA Barbara Jadwiga
z listy nr 15 KW Razem dla Opola
- 2) KRUK Sławomir
z listy nr 3 KW Prawo i Sprawiedliwość
- 3) OGŁAZA Szymon Przemysław
z listy nr 4 KW Platforma Obywatelska RP
- 4) WILKOS Małgorzata Joanna
z listy nr 13 KWW Arkadiusza Wiśniewskiego
- 5) KAWAŁKO Marzena Teresa
z listy nr 4 KW Platforma Obywatelska RP

~~2.³ W związku z tym, iż kandydatów otrzymało równą liczbę głosów uprawniającą do przyznania im mandatu z listy nr radnym(a) został(a), który(a) otrzymał(a) największą liczbę głosów w większej liczbie obwodów głosowania.~~

~~3.³ W związku, z tym, iż także liczba obwodów, w której kandydaci uzyskali największą liczbę głosów była równa, radnym(a) w wyniku losowania został(a) został(a)~~

~~4. Komisja stwierdza, że mandat(y) nie został(y) obsadzony(e), bowiem liczba kandydatów umieszczonych na:~~

~~–liście nr (-) jest mniejsza niż liczba mandatów przypadających na tę listę (-).~~

~~5.⁴ Komisja stwierdza, że mandat(y) nie został(y) obsadzony(e) bowiem liczba kandydatów umieszczonych na zarejestrowanej(ych) liście/listach w okręgu, którzy uzyskali mandaty radnych bez przeprowadzania głosowania (-) była mniejsza od liczby mandatów w okręgu (-).~~

~~6.⁴ Komisja stwierdza, że wobec niezarejestrowania żadnej listy kandydatów na radnych w okręgu pozostaje nieobsadzonych 5 mandatów~~

Okręg wyborczy nr 3 obejmujący 5 mandatów.


Wybory odbyły się.

Głosowanie przeprowadzono.

1. Komisja stwierdza, że w okręgu wyborczym mandaty przypadają następującym listom, które uzyskały największe ilorazy wyborcze:
 - 1 mandat dla listy nr 4 - KW Platforma Obywatelska RP
 - 2 mandaty dla listy nr 13 - KWW Arkadiusza Wiśniewskiego
 - 1 mandat dla listy nr 15 - KW Razem dla Opola
 - 1 mandat dla listy nr 16 - KWW Mniejszość Niemiecka

Radnymi zostali wybrani:

- 1) GAMBIEC Marcin Roch
z listy nr 16 KWW Mniejszość Niemiecka
- 2) WRÓBEL Tomasz Piotr
z listy nr 13 KWW Arkadiusza Wiśniewskiego



- 3) ŁĘGOWIK Anna Barbara
z listy nr 4 KW Platforma Obywatelska RP
- 4) SOPPA Justyna Helena
z listy nr 15 KW Razem dla Opola
- 5) SOWADA Łukasz Józef
z listy nr 13 KWW Arkadiusza Wiśniewskiego

~~2.³ W związku z tym, iż kandydatów otrzymało równą liczbę głosów uprawniającą do przyznania im mandatu z listy nr radnym(a) został(a) – , który(a) otrzymał(a) największą liczbę głosów w większej liczbie obwodów głosowania.~~

~~3.³ W związku, z tym, iż także liczba obwodów, w której kandydaci uzyskali największą liczbę głosów była równa, radnym(a) w wyniku losowania został(a) został(a)~~

~~4. Komisja stwierdza, że – mandat(y) nie został(y) obsadzony(e), bowiem liczba kandydatów umieszczonych na – liście nr – (–) jest mniejsza niż liczba mandatów przypadających na tę listę (–).~~

~~5.⁴ Komisja stwierdza, że – mandat(y) nie został(y) obsadzony(e) bowiem liczba kandydatów umieszczonych na zarejestrowanej(yh) liście/listach – w okręgu, którzy uzyskali mandaty radnych bez przeprowadzania głosowania (–) była mniejsza od liczby mandatów w okręgu (–).~~

~~6.⁴ Komisja stwierdza, że wobec niezarejestrowania żadnej listy kandydatów na radnych w okręgu pozostaje nieobsadzonych 5 mandatów~~

Okręg wyborczy nr 4 obejmujący 5 mandatów.

Wybory odbyły się.


Głosowanie przeprowadzono.

1. Komisja stwierdza, że w okręgu wyborczym mandaty przypadają następującym listom, które uzyskały największe ilorazy wyborcze:

- 1 mandat dla listy nr 3 - KW Prawo i Sprawiedliwość
- 2 mandaty dla listy nr 4 - KW Platforma Obywatelska RP
- 1 mandat dla listy nr 13 - KWW Arkadiusza Wiśniewskiego
- 1 mandat dla listy nr 15 - KW Razem dla Opola

Radnymi zostali wybrani:

- 1) BATKO Sławomir Robert
z listy nr 3 KW Prawo i Sprawiedliwość
- 2) BIENŃ Elżbieta Maria
z listy nr 4 KW Platforma Obywatelska RP
- 3) DRYNDA Krzysztof Andrzej
z listy nr 15 KW Razem dla Opola
- 4) ZEMBACZYŃSKI Witold Maciej
z listy nr 13 KWW Arkadiusza Wiśniewskiego



5) KALISZAN Tomasz Michał
z listy nr 4 KW Platforma Obywatelska RP

2.³ W związku z tym, iż kandydatów otrzymało równą liczbę głosów uprawniającą do przyznania im mandatu z listy nr radnym(a) został(a) —, który(a) otrzymał(a) największą liczbę głosów w większej liczbie obwodów głosowania.

3.³ W związku, z tym, iż także liczba obwodów, w której kandydaci uzyskali największą liczbę głosów była równa, radnym(a) w wyniku losowania został(a) został(a)

4. Komisja stwierdza, że mandat(y) nie został(y) obsadzony(e), bowiem liczba kandydatów umieszczonych na: —liście nr —(—) jest mniejsza niż liczba mandatów przypadających na tę listę (—).

5.⁴ Komisja stwierdza, że — mandat(y) nie został(y) obsadzony(e) bowiem liczba kandydatów umieszczonych na zarejestrowanej(ych) liście/listach w okręgu, którzy uzyskali mandaty radnych bez przeprowadzania głosowania (—) była mniejsza od liczby mandatów w okręgu (—).

6.⁴ Komisja stwierdza, że wobec niezarejestrowania żadnej listy kandydatów na radnych w okręgu pozostaje nieobsadzonych 5 mandatów

Okręg wyborczy nr 5 obejmujący 5 mandatów.

Wybory odbyły się.

Głosowanie przeprowadzono.

1. Komisja stwierdza, że w okręgu wyborczym mandaty przypadają następującym listom, które uzyskały największe ilorazy wyborcze:

1 mandat dla listy nr 3 - KW Prawo i Sprawiedliwość

2 mandaty dla listy nr 4 - KW Platforma Obywatelska RP

1 mandat dla listy nr 6 - KKW SLD Lewica Razem

1 mandat dla listy nr 13 - KWW Arkadiusza Wiśniewskiego

Radnymi zostali wybrani:

1) KAWAŁKO Krzysztof Janusz
z listy nr 4 KW Platforma Obywatelska RP

2) MIELEC Piotr
z listy nr 6 KKW SLD Lewica Razem

3) WIŚNIEWSKI Arkadiusz
z listy nr 13 KWW Arkadiusza Wiśniewskiego

4) ZAKRZEWSKA-KUBÓW Agnieszka
z listy nr 3 KW Prawo i Sprawiedliwość

5) KAWECKA Jolanta
z listy nr 4 KW Platforma Obywatelska RP

2.³ W związku z tym, iż kandydatów otrzymało równą liczbę głosów uprawniającą do przyznania im mandatu z listy nr radnym(a) został(a) —, który(a) otrzymał(a) największą liczbę głosów w większej liczbie obwodów głosowania.

3.³ W związku, z tym, iż także liczba obwodów, w której kandydaci uzyskali największą liczbę głosów była równa, radnym(a) w wyniku losowania został(a) został(a)

4. Komisja stwierdza, że ~~mandat(y) nie został(y) obsadzony(e), bowiem liczba kandydatów umieszczonych na:~~

~~liście nr (-) jest mniejsza niż liczba mandatów przypadających na tę listę (-).~~

5.⁴ Komisja stwierdza, że ~~mandat(y) nie został(y) obsadzony(e) bowiem liczba kandydatów umieszczonych na zarejestrowanej(ych) liście/listach w okręgu, którzy uzyskali mandaty radnych bez przeprowadzania głosowania (-) była mniejsza od liczby mandatów w okręgu (-).~~

6.⁴ Komisja stwierdza, że ~~wobec niezarejestrowania żadnej listy kandydatów na radnych w okręgu pozostaje nieobsadzonych 5 mandatów~~

V.*¹ Adnotacja o wniesieniu przez osoby pełniące funkcję mężów zaufania uwag z wymienieniem konkretnych zarzutów**); jeżeli nie ma, wpisać „brak zarzutów” lub „brak osób pełniących funkcję mężów zaufania”:

brak osób pełniących funkcję mężów zaufania

VI.*¹ Adnotacje o wniesieniu przez członków Komisji uwag z wymienieniem konkretnych zarzutów**); jeżeli nie ma, wpisać „brak zarzutów”:

brak zarzutów

VII.*¹ Inne uwagi; jeżeli nie ma, wpisać „brak uwag”

brak uwag

Przy sporządzeniu protokołu obecni byli:

1 Szwedowski Piotr Augustyn – CZŁONEK

Piotr Szwedowski
(podpis)

2 Fronia Tomasz Henryk – CZŁONEK

Tomasz Fronia
(podpis)

3 Minor Franciszek Piotr – CZŁONEK

Franciszek Minor
(podpis)

4 Przerwa Teresa Ewa – CZŁONEK

Teresa Przerwa
(podpis)

5 Józefowska Jolanta – ZASTĘPCA PRZEWODNICZĄCEGO

J. Józefowska
(podpis)

6 Podolan Renata – CZŁONEK

Podolan R.
(podpis)

7 Sobków Piotr – PRZEWODNICZĄCY

Piotr Sobko
(podpis)



Załączniki:

Zestawienia wyników głosowania z 5 okręgów wyborczych.

~~Protokół obsadzenia mandatów bez głosowania z 0 okręgów wyborczych.~~

*) Jeżeli treść dotycząca danego punktu nie mieści się na formularzu, należy dołączyć ją do protokołu, zaznaczając to w odpowiednim punkcie protokołu.


**) W razie zgłoszenia uwag przez osoby pełniące funkcję mężów zaufania lub członków Komisji, stanowisko Komisji do zarzutów należy dołączyć do protokołu.

¹ Wypełnia się w razie nieprzeprowadzenia wyborów w którymkolwiek z okręgów wyborczych.

² Wypełnia się w razie nieprzeprowadzenia głosowania w którymkolwiek z okręgów wyborczych.

³ Wypełnia się tylko w sytuacjach, o których mowa w art. 444 § 3, w związku z art. 233 § 2 Kodeksu wyborczego.

⁴ Wypełnia się tylko w sytuacjach, o których mowa w art. 434 § 2 Kodeksu wyborczego.

Sred


WYBORY DO RADY MIASTA NA PRAWACH POWIATU

Okręg wyborczy nr:	*	1	Liczba mandatów:	*	5
--------------------	---	---	------------------	---	---

ZESTAWIENIE WYNIKÓW GŁOSOWANIA I PODZIAŁU MANDATÓW W OKRĘGU WYBORCZYM

Zestawienie wyników głosowania i podziału mandatów w okręgu wyborczym nr 1, utworzonym dla wyboru Rady Miasta Opola sporządzone dnia 18 listopada 2014 przez Miejską Komisję Wyborczą w Opolu

Komisja stwierdza, że otrzymała protokoły głosowania od 18 obwodowych komisji wyborczych właściwych do przeprowadzenia głosowania w okręgu i na podstawie tych protokołów ustaliła następujące wyniki głosowania w okręgu:

1	Liczba wyborców uprawnionych do głosowania (<i>umieszczonych w spisie, z uwzględnieniem dodatkowych formularzy</i>) w chwili zakończenia głosowania	*	1	9	4	2	3
1a	w tym umieszczonych w części A spisu wyborców (<i>obywatele polscy</i>)	*	1	9	4	2	3
1b	w tym umieszczonych w części B spisu wyborców (<i>obywatele UE niebędący obywatelami polskimi</i>)	*	*	*	*	*	0

Uwaga! Suma liczb z pkt. 1a i 1b **musi być** równa liczbie z pkt. 1

2	Liczba wyborców, którym wydano karty do głosowania (<i>liczba podpisów w spisie oraz adnotacje „odmowa podpisu”</i>)	*	*	7	6	4	8
2a	w tym w części A spisu wyborców (<i>obywatele polscy</i>)	*	*	7	6	4	8
2b	w tym w części B spisu wyborców (<i>obywatele UE niebędący obywatelami polskimi</i>)	*	*	*	*	*	0

Uwaga! Suma liczb z pkt. 2a i 2b **musi być** równa liczbie z pkt. 2.

3	Liczba wyborców głosujących przez pełnomocnika (<i>liczba kart do głosowania wydanych na podstawie otrzymanych przez komisję aktów pełnomocnictwa</i>)	*	*	*	*	*	2
4	Liczba wyborców, którym wysłano pakiety wyborcze	*	*	*	*	*	1
5	Liczba otrzymanych kopert zwrotnych	*	*	*	*	*	1
5a	Liczba kopert zwrotnych, w których nie było oświadczenia o osobistym i tajnym oddaniu głosu	*	*	*	*	*	0
5b	Liczba kopert zwrotnych, w których oświadczenie nie było podpisane przez wyborcę	*	*	*	*	*	0
5c	Liczba kopert zwrotnych, w których nie było koperty na kartę do głosowania	*	*	*	*	*	0
5d	Liczba kopert zwrotnych, w których znajdowała się niezaklejona koperta na kartę do głosowania	*	*	*	*	*	0
5e	Liczba kopert na kartę do głosowania wrzuconych do urny	*	*	*	*	*	1

Uwaga! Liczba z pkt. 5 nie może być większa od liczby z pkt. 4.

6	Liczba kart wyjętych z urny	*	*	7	6	4	5
---	-----------------------------	---	---	---	---	---	---

6a	w tym liczba kart wyjętych z kopert na karty do głosowania	*	*	*	*	*	1
----	--	---	---	---	---	---	---

Uwaga! Liczba z pkt. 6 pomniejszona o liczbę z pkt. 6a powinna być równa liczbie z pkt. 2.

7	Liczba kart nieważnych (<i>innych niż urzędowo ustalone lub nieopatrzonych pieczęcią obwodowej komisji wyborczej</i>)	*	*	*	*	*	0
8	Liczba kart ważnych	*	*	7	6	4	5
9	Liczba głosów nieważnych (<i>z kart ważnych</i>)	*	*	*	5	8	9
10	Liczba głosów ważnych oddanych łącznie na wszystkie listy kandydatów (<i>z kart ważnych</i>)	*	*	7	0	5	6

Uwaga! Suma liczb z pkt. 9 i 10 **musi** być równa liczbie z pkt. 8.

11. Na poszczególne listy kandydatów i umieszczonych na nich kandydatów oddano następujące liczby głosów ważnych:

Lista nr 1 — Komitet Wyborczy PSL

Liczba głosów ważnych oddanych na listę:	*	*	*	3	6	4
--	---	---	---	---	---	---

Na poszczególnych kandydatów z tej listy oddano następujące liczby głosów ważnych:

1	SOBOŃ Elżbieta Justyna	*	*	*	1	6	4
2	GOŹDZIK Kamil Zbigniew	*	*	*	*	3	1
3	PIERON Agnieszka Halina	*	*	*	*	5	2
4	WALUŚ Michał Stanisław	*	*	*	*	4	5
5	KAŁAMARZ Maria	*	*	*	*	3	6
6	DRUCH Bogdan Czesław	*	*	*	*	3	6
	Razem	*	*	*	3	6	4


Uwaga! Suma głosów oddanych na wszystkich kandydatów z danej listy (rubryka „Razem”) równa się liczbie głosów ważnych oddanych na tę listę. Wyjątek od tej zasady może dotyczyć listy, na której znajduje się nazwisko kandydata skreślonego z listy.

Lista nr 3 — KW Prawo i Sprawiedliwość

Liczba głosów ważnych oddanych na listę:	*	*	1	0	8	1
--	---	---	---	---	---	---

Na poszczególnych kandydatów z tej listy oddano następujące liczby głosów ważnych:

1	KAWA Marek	*	*	*	5	6	9
2	ŻARCZYŃSKA Halina	*	*	*	*	7	6
3	BELTOWSKI Robert Piotr	*	*	*	*	2	3
4	WATRAS Lesław Jan	*	*	*	2	9	4
5	BRATEK Seweryna Barbara	*	*	*	*	1	1



6	SOBIEN Benigna Anna	*	*	*	*	*	9
7	ZAJAC Wiktor	*	*	*	*	2	0
8	BOREK Irena Janina	*	*	*	*	1	2
9	LEDWON Maria	*	*	*	*	*	9
10	KOZAKIEWICZ Violetta	*	*	*	*	5	8
Razem		*	*	1	0	8	1

Uwaga! Suma głosów oddanych na wszystkich kandydatów z danej listy (rubryka „Razem”) równa się liczbie głosów ważnych oddanych na tę listę. Wyjątek od tej zasady może dotyczyć listy, na której znajduje się nazwisko kandydata skreślonego z listy.

Lista nr 4 — KW Platforma Obywatelska RP

Liczba głosów ważnych oddanych na listę:	*	*	1	9	8	5
--	---	---	---	---	---	---

Na poszczególnych kandydatów z tej listy oddano następujące liczby głosów ważnych:

1	KUBALAŃCA Zbigniew Eugeniusz	*	*	*	7	5	6
2	WESOŁOWSKI Adrian	*	*	*	2	4	6
3	DZWONKOWSKA Irena Iwona	*	*	*	3	1	2
4	ŁUCZKIEWICZ Lilianna Irena	*	*	*	1	9	7
5	MILIĆEVIĆ Dragan	*	*	*	1	0	8
6	DUDKA Justyna Alicja	*	*	*	*	5	3
7	MARTUŚ Kamila Magdalena	*	*	*	*	5	4
8	KMIECIK Artur Roman	*	*	*	*	3	3
9	KUCZEK Grzegorz Paweł	*	*	*	*	3	5
10	KĄCIAK Maciej Paweł	*	*	*	1	9	1
Razem		*	*	1	9	8	5

Uwaga! Suma głosów oddanych na wszystkich kandydatów z danej listy (rubryka „Razem”) równa się liczbie głosów ważnych oddanych na tę listę. Wyjątek od tej zasady może dotyczyć listy, na której znajduje się nazwisko kandydata skreślonego z listy.

Lista nr 6 — KKW SLD Lewica Razem

Liczba głosów ważnych oddanych na listę:	*	*	*	8	5	9
--	---	---	---	---	---	---

Na poszczególnych kandydatów z tej listy oddano następujące liczby głosów ważnych:

1	BILIK Lucjusz Wiktor	*	*	*	3	8	9
---	----------------------	---	---	---	---	---	---

Srd
Fr

2	TARABASZ Michał	*	*	*	1	6	3
3	GOLUCH Zbigniew Antoni	*	*	*	*	3	7
4	GOCKA Jolanta Mariola	*	*	*	*	8	8
5	DODZIAN Jerzy Czesław	*	*	*	*	4	4
6	PONSA Ewa Edyta	*	*	*	*	1	4
7	JANKA-SKŁADZIENŃ Grażyna Helena	*	*	*	*	4	5
8	JAŚKOWIEC Katarzyna Maria	*	*	*	*	1	9
9	TULEJ Dawid Jan	*	*	*	*	1	7
10	KRACZKOWSKI Marcin Paweł	*	*	*	*	4	3
Razem		*	*	*	8	5	9




Uwaga! Suma głosów oddanych na wszystkich kandydatów z danej listy (rubryka „Razem”) równa się liczbie głosów ważnych oddanych na tę listę. Wyjątek od tej zasady może dotyczyć listy, na której znajduje się nazwisko kandydata skreślonego z listy.

Lista nr 13 — KWW Arkadiusza Wiśniewskiego

Liczba głosów ważnych oddanych na listę:	*	*	1	0	1	7
--	---	---	---	---	---	---

Na poszczególnych kandydatów z tej listy oddano następujące liczby głosów ważnych:

1	ROL Marcin Adam	*	*	*	2	3	6
2	KOLANKO Grażyna Jadwiga	*	*	*	1	8	6
3	ROMANIUK Maria	*	*	*	*	6	7
4	PYTLIK Krzysztof Marek	*	*	*	*	9	4
5	DEMKOWICZ Monika Patrycja	*	*	*	*	4	2
6	KRZACZKOWSKI Eugeniusz	*	*	*	*	5	5
7	CZARNECKA Aniela Franciszka	*	*	*	*	5	5
8	KRUKOWSKI Grzegorz Piotr	*	*	*	*	8	7
9	SPORIN Agnieszka Liliana	*	*	*	*	5	3
10	DZIDO Joanna	*	*	*	1	4	2

Sud




Razem	*	*	1	0	1	7
-------	---	---	---	---	---	---

Uwaga! Suma głosów oddanych na wszystkich kandydatów z danej listy (rubryka „Razem”) równa się liczbie głosów ważnych oddanych na tę listę. Wyjątek od tej zasady może dotyczyć listy, na której znajduje się nazwisko kandydata skreślonego z listy.

Lista nr 14 — KWW Nowa Lewica Opolska

Liczba głosów ważnych oddanych na listę:	*	*	*	*	9	9
--	---	---	---	---	---	---

Na poszczególnych kandydatów z tej listy oddano następujące liczby głosów ważnych:

1	PISKORSKI Jarosław Stanisław	*	*	*	*	3	7
2	GONTAREK Daria	*	*	*	*	1	0
3	RULEWSKI Paweł Marcin	*	*	*	*	*	3
4	ŁUKASZUK Joanna	*	*	*	*	*	9
5	STACHURA Małgorzata Violetta	*	*	*	*	2	9
6	FILIPOWSKI Mateusz Filip	*	*	*	*	1	1
	Razem	*	*	*	*	9	9


Uwaga! Suma głosów oddanych na wszystkich kandydatów z danej listy (rubryka „Razem”) równa się liczbie głosów ważnych oddanych na tę listę. Wyjątek od tej zasady może dotyczyć listy, na której znajduje się nazwisko kandydata skreślonego z listy.

Lista nr 15 — KW Razem dla Opola

Liczba głosów ważnych oddanych na listę:	*	*	1	3	1	1
--	---	---	---	---	---	---

Na poszczególnych kandydatów z tej listy oddano następujące liczby głosów ważnych:

1	OCIEPA Marcin Michał	*	*	*	6	9	8
2	DREWNIAK Alojzy Władysław	*	*	*	2	1	9
3	RASZEWSKA Elżbieta	*	*	*	*	5	6
4	SKRZYŃSKA Barbara Jadwiga	*	*	*	*	3	0
5	ZAMELSKI Piotr Stanisław	*	*	*	*	1	8
6	KOWALCZYK Danuta Maria	*	*	*	*	2	3
7	WAJS Piotr Kamil	*	*	*	1	3	8
8	CHWIRUT Ewa Magdalena	*	*	*	*	1	3
9	BARTKOWIAK Czesław	*	*	*	*	*	6
10	SZYDEŁKO Jan	*	*	*	1	1	0

Sędzia


Razem	*	*	1	3	1	1
-------	---	---	---	---	---	---

Uwaga! Suma głosów oddanych na wszystkich kandydatów z danej listy (rubryka „Razem”) równa się liczbie głosów ważnych oddanych na tę listę. Wyjątek od tej zasady może dotyczyć listy, na której znajduje się nazwisko kandydata skreślonego z listy.

Lista nr 16 — KWW Mniejszość Niemiecka

Liczba głosów ważnych oddanych na listę:	*	*	*	3	4	0
--	---	---	---	---	---	---

Na poszczególnych kandydatów z tej listy oddano następujące liczby głosów ważnych:

1	CEBULA Ginter Jan	*	*	*	1	4	0
2	EBISCH Krystian Waldemar	*	*	*	*	6	8
3	OKOS Adelajda Stefania	*	*	*	*	2	9
4	RAUDZIS Urszula Gertruda	*	*	*	*	1	5
5	WROBEL Adrian Józef	*	*	*	*	1	4
6	CUDA Anna Maria	*	*	*	*	4	0
7	PAMUŁA Barbara Julia	*	*	*	*	*	8
8	KONDZIELA Patryk Karol	*	*	*	*	*	2
9	GAMBIEC Marek Waldemar	*	*	*	*	1	3
10	CIERNIAK Grzegorz Ryszard	*	*	*	*	1	1
	Razem	*	*	*	3	4	0

Uwaga! Suma głosów oddanych na wszystkich kandydatów z danej listy (rubryka „Razem”) równa się liczbie głosów ważnych oddanych na tę listę. Wyjątek od tej zasady może dotyczyć listy, na której znajduje się nazwisko kandydata skreślonego z listy.

12. Spośród komitetów wyborczych mających zarejestrowaną listę w okręgu warunek uzyskania co najmniej 5% głosów ważnych w skali miasta i prawo do uczestniczenia w podziale mandatów w okręgu uzyskały listy następujących komitetów wyborczych:

- | | | |
|----|--|------|
| 1) | lista nr 3 KW Prawo i Sprawiedliwość | 1081 |
| 2) | lista nr 4 KW Platforma Obywatelska RP | 1985 |
| 3) | lista nr 13 KWW Arkadiusza Wiśniewskiego | 1017 |
| 4) | lista nr 15 KW Razem dla Opola | 1311 |

Podział mandatów pomiędzy listy kandydatów

13. Wyliczenie ilorazów wyborczych dla poszczególnych list kandydatów uczestniczących w podziale mandatów jest następujące (z dokładnością do czterech miejsc po przecinku):

Lista nr 3

Liczba głosów oddanych na listę nr 3 — X= 1081

Wyliczone ilorazy wyborcze:

X:1 = 1 081,0000

X:2 = 540,5000

X:3 = 360,3333

X:4 = 270,2500

X:5 = 216,2000

Lista nr 4

Liczba głosów oddanych na listę nr 4 — X= 1985

Wyliczone ilorazy wyborcze:

X:1 = 1 985,0000

X:2 = 992,5000

X:3 = 661,6667

X:4 = 496,2500

X:5 = 397,0000

Lista nr 13

Liczba głosów oddanych na listę nr 13 — X= 1017

Wyliczone ilorazy wyborcze:

X:1 = 1 017,0000

X:2 = 508,5000

X:3 = 339,0000

X:4 = 254,2500

X:5 = 203,4000

Lista nr 15

Liczba głosów oddanych na listę nr 15 — X= 1311

Wyliczone ilorazy wyborcze:

X:1 = 1 311,0000

X:2 = 655,5000


X:3 = 437,0000

X:4 = 327,7500

X:5 = 262,2000

14. Szereg kolejno największych liczb (ilorazów wyborczych) jest następujący:

- 1) 1 985,0000 odpowiada liście nr 4
- 2) 1 311,0000 odpowiada liście nr 15
- 3) 1 081,0000 odpowiada liście nr 3
- 4) 1 017,0000 odpowiada liście nr 13
- 5) 992,5000 odpowiada liście nr 4



15. W związku z tym, iż ilorazy wyborcze równe ostatniej z liczb uszeregowanych (upoważniającej do przyznania mandatu) uzyskały lista - pierwszeństwo do otrzymania mandatu uzyskała lista nr -, na którą oddano najwięcej głosów.
16. W związku z tym, iż ilorazy wyborcze równe ostatniej z liczb uszeregowanych (upoważniającej do przyznania mandatu) uzyskały lista -, i oddano na nie równą liczbę głosów, pierwszeństwo do otrzymania mandatu uzyskała lista nr -, na którą w większej liczbie obwodów oddano większą liczbę głosów.
17. Ponieważ pierwszeństwa do otrzymania nie można ustalić w sposób opisany w pkt 15 i 16 pierwszeństwo do uzyskania mandatu przez listę -, Komisja ustaliła w trybie losowania i mandat przypadł liście nr - .

Przy sporządzeniu protokołu obecni byli członkowie Komisji:

1 Szwedowski Piotr Augustyn – CZŁONEK

Piotr Szwedowski
.....
(podpis)

2 Fronia Tomasz Henryk – CZŁONEK

Tomasz Fronia
.....
(podpis)

3 Minor Franciszek Piotr – CZŁONEK

Franciszek Minor
.....
(podpis)

4 Przerwa Teresa Ewa – CZŁONEK

Teresa Przerwa
.....
(podpis)

5 Józefowska Jolanta – ZASTĘPCA PRZEWODNICZĄCEGO

J. Józefowska
.....
(podpis)

6 Podolan Renata – CZŁONEK

Podolan R.
.....
(podpis)

7 Sobków Piotr – PRZEWODNICZĄCY

Piotr Sob
.....
(podpis)



WYBORY DO RADY MIASTA NA PRAWACH POWIATU

Okręg wyborczy nr:	*	2	Liczba mandatów:	*	5
--------------------	---	---	------------------	---	---

ZESTAWIENIE WYNIKÓW GŁOSOWANIA I PODZIAŁU MANDATÓW W OKRĘGU WYBORCZYM

Zestawienie wyników głosowania i podziału mandatów w okręgu wyborczym nr 2, utworzonym dla wyboru Rady Miasta Opola sporządzone dnia 18 listopada 2014 przez Miejską Komisję Wyborczą w Opolu

Komisja stwierdza, że otrzymała protokoły głosowania od 13 obwodowych komisji wyborczych właściwych do przeprowadzenia głosowania w okręgu i na podstawie tych protokołów ustaliła następujące wyniki głosowania w okręgu:

1	Liczba wyborców uprawnionych do głosowania (<i>umieszczonych w spisie, z uwzględnieniem dodatkowych formularzy</i>) w chwili zakończenia głosowania	*	2	0	3	2	7
1a	w tym umieszczonych w części A spisu wyborców (<i>obywatele polscy</i>)	*	2	0	3	2	6
1b	w tym umieszczonych w części B spisu wyborców (<i>obywatele UE niebędący obywatelami polskimi</i>)	*	*	*	*	*	1

Uwaga! Suma liczb z pkt. 1a i 1b **musi być** równa liczbie z pkt. 1


2	Liczba wyborców, którym wydano karty do głosowania (<i>liczba podpisów w spisie oraz adnotacje „odmowa podpisu”</i>)	*	*	8	1	8	2
2a	w tym w części A spisu wyborców (<i>obywatele polscy</i>)	*	*	8	1	8	1
2b	w tym w części B spisu wyborców (<i>obywatele UE niebędący obywatelami polskimi</i>)	*	*	*	*	*	1

Uwaga! Suma liczb z pkt. 2a i 2b **musi być** równa liczbie z pkt. 2.

3	Liczba wyborców głosujących przez pełnomocnika (<i>liczba kart do głosowania wydanych na podstawie otrzymanych przez komisję aktów pełnomocnictwa</i>)	*	*	*	*	*	1
4	Liczba wyborców, którym wysłano pakiety wyborcze	*	*	*	*	*	0
5	Liczba otrzymanych kopert zwrotnych	*	*	*	*	*	0
5a	Liczba kopert zwrotnych, w których nie było oświadczenia o osobistym i tajnym oddaniu głosu	*	*	*	*	*	0
5b	Liczba kopert zwrotnych, w których oświadczenie nie było podpisane przez wyborcę	*	*	*	*	*	0
5c	Liczba kopert zwrotnych, w których nie było koperty na kartę do głosowania	*	*	*	*	*	0
5d	Liczba kopert zwrotnych, w których znajdowała się niezaklejona koperta na kartę do głosowania	*	*	*	*	*	0
5e	Liczba kopert na kartę do głosowania wrzuconych do urny	*	*	*	*	*	0

Uwaga! Liczba z pkt. 5 nie może być większa od liczby z pkt. 4.

6	Liczba kart wyjętych z urny	*	*	8	1	7	9
---	-----------------------------	---	---	---	---	---	---



6a	w tym liczba kart wyjętych z kopert na karty do głosowania	*	*	*	*	*	0
----	--	---	---	---	---	---	---

Uwaga! Liczba z pkt. 6 pomniejszona o liczbę z pkt. 6a powinna być równa liczbie z pkt. 2.

7	Liczba kart nieważnych (<i>innych niż urzędowo ustalone lub nieopatrzonych pieczęcią obwodowej komisji wyborczej</i>)	*	*	*	*	*	0
8	Liczba kart ważnych	*	*	8	1	7	9
9	Liczba głosów nieważnych (<i>z kart ważnych</i>)	*	*	*	6	1	9
10	Liczba głosów ważnych oddanych łącznie na wszystkie listy kandydatów (<i>z kart ważnych</i>)	*	*	7	5	6	0

Uwaga! Suma liczb z pkt. 9 i 10 musi być równa liczbie z pkt. 8.

11. Na poszczególne listy kandydatów i umieszczonych na nich kandydatów oddano następujące liczby głosów ważnych:

Lista nr 1 — Komitet Wyborczy PSL

Liczba głosów ważnych oddanych na listę:	*	*	*	4	1	0
--	---	---	---	---	---	---

Na poszczególnych kandydatów z tej listy oddano następujące liczby głosów ważnych:

1	SZERNER Łukasz Ryszard	*	*	*	1	5	4
2	PODEMSKA Justyna Ewa	*	*	*	*	8	7
3	POLITOWICZ-KURYŁO Irena	*	*	*	*	3	4
4	GAWRYLAK Wiktor	*	*	*	*	7	0
5	DOBOSZ Grzegorz	*	*	*	*	6	5
	Razem	*	*	*	4	1	0

Uwaga! Suma głosów oddanych na wszystkich kandydatów z danej listy (rubryka „Razem”) równa się liczbie głosów ważnych oddanych na tę listę. Wyjątek od tej zasady może dotyczyć listy, na której znajduje się nazwisko kandydata skreślonego z listy.

Lista nr 3 — KW Prawo i Sprawiedliwość

Liczba głosów ważnych oddanych na listę:	*	*	*	9	9	9
--	---	---	---	---	---	---

Na poszczególnych kandydatów z tej listy oddano następujące liczby głosów ważnych:

1	KRUK Sławomir	*	*	*	5	0	5
2	WOJNAR Genowefa	*	*	*	1	4	4
3	BERNAŚ-OZGA Stefania	*	*	*	*	3	2
4	CHARCZUK Zenon Michał	*	*	*	*	8	2
5	RZĄSA Janusz Michał	*	*	*	*	4	1
6	GALLA Kazimierz	*	*	*	*	4	1

Fr Sud Jc

7	ŁATWIS Krystyna	*	*	*	*	*	9
8	WITON Maria	*	*	*	*	4	1
9	CHAJDUK Alicja	*	*	*	*	4	7
10	BUCKA Gabriela Danuta	*	*	*	*	5	7
Razem		*	*	*	9	9	9

Uwaga! Suma głosów oddanych na wszystkich kandydatów z danej listy (rubryka „Razem”) równa się liczbie głosów ważnych oddanych na tę listę. Wyjątek od tej zasady może dotyczyć listy, na której znajduje się nazwisko kandydata skreślonego z listy.

Lista nr 4 — KW Platforma Obywatelska RP

Liczba głosów ważnych oddanych na listę:	*	*	2	4	2	7
--	---	---	---	---	---	---

Na poszczególnych kandydatów z tej listy oddano następujące liczby głosów ważnych:

1	OGŁAZA Szymon Przemysław	*	*	*	4	7	1
2	KAWAŁKO Marzena Teresa	*	*	1	1	1	2
3	ŻEBROWSKA Bronisława Katarzyna	*	*	*	2	0	4
4	CZAPSKI Adam Jerzy	*	*	*	1	1	7
5	SIKORA Katarzyna	*	*	*	*	7	5
6	WALUŚ Wojciech Mariusz	*	*	*	*	3	1
7	SKOŁD Monika Agnieszka	*	*	*	*	2	3
8	LUBOJAŃSKI Dariusz Sebastian	*	*	*	*	3	0
9	Prasol Paulina Małgorzata	*	*	*	*	3	2
10	POSPIESZYŃSKI Przemysław Andrzej	*	*	*	3	3	2
Razem		*	*	2	4	2	7


Uwaga! Suma głosów oddanych na wszystkich kandydatów z danej listy (rubryka „Razem”) równa się liczbie głosów ważnych oddanych na tę listę. Wyjątek od tej zasady może dotyczyć listy, na której znajduje się nazwisko kandydata skreślonego z listy.

Lista nr 13 — KWW Arkadiusza Wiśniewskiego

Liczba głosów ważnych oddanych na listę:	*	*	1	7	8	5
--	---	---	---	---	---	---

Na poszczególnych kandydatów z tej listy oddano następujące liczby głosów ważnych:

1	WILKOS Małgorzata Joanna	*	*	*	5	1	4
2	ŚMIERCIAK Łukasz Grzegorz	*	*	*	2	0	6

Trudno dobrać


3	BIAŁEK Maria Teresa	*	*	*	2	3	3
4	LATAWIEC Marek Tomasz	*	*	*	1	7	5
5	PAKOSZ Julian Franciszek	*	*	*	*	9	0
6	WIELICHOWSKI Łukasz Robert	*	*	*	2	5	0
7	MAGIEROWSKA-SIRUK Lucyna Joanna	*	*	*	1	0	0
8	FIGIEL-MIZINIAK Irena Teresa	*	*	*	*	2	5
9	HABRAJSKI Marian Józef	*	*	*	*	7	3
10	HARYNEK Dawid Michał	*	*	*	1	1	9
	Razem	*	*	1	7	8	5

Uwaga! Suma głosów oddanych na wszystkich kandydatów z danej listy (rubryka „Razem”) równa się liczbie głosów ważnych oddanych na tę listę. Wyjątek od tej zasady może dotyczyć listy, na której znajduje się nazwisko kandydata skreślonego z listy.

Lista nr 14 — KWW Nowa Lewica Opolska

Liczba głosów ważnych oddanych na listę:	*	*	*	3	2	4
--	---	---	---	---	---	---

Na poszczególnych kandydatów z tej listy oddano następujące liczby głosów ważnych:

1	ZAJKOWSKA Jadwiga Bogusława	*	*	*	1	0	2
2	HOŁOTA Henryk	*	*	*	*	2	4
3	KRUK Agnieszka	*	*	*	*	5	0
4	GAWRON Tadeusz	*	*	*	*	4	5
5	PILC Jarosław Stanisław	*	*	*	1	0	3
	Razem	*	*	*	3	2	4


Uwaga! Suma głosów oddanych na wszystkich kandydatów z danej listy (rubryka „Razem”) równa się liczbie głosów ważnych oddanych na tę listę. Wyjątek od tej zasady może dotyczyć listy, na której znajduje się nazwisko kandydata skreślonego z listy.

Lista nr 15 — KW Razem dla Opola

Liczba głosów ważnych oddanych na listę:	*	*	1	1	9	2
--	---	---	---	---	---	---

Na poszczególnych kandydatów z tej listy oddano następujące liczby głosów ważnych:

1	KOC-OGONOWSKA Barbara Jadwiga	*	*	*	5	3	3
2	AUGUSTYNEK Jolanta	*	*	*	1	4	1
3	RUDZKI Mirosław Jakub	*	*	*	1	6	1



4	ZAWADZKA Katarzyna Anna	*	*	*	*	4	1
5	STADNIK Daniel Michał	*	*	*	*	3	3
6	BIAŁEK-KRAUS Beata Katarzyna	*	*	*	*	3	2
7	OLSZEWSKI Kamil	*	*	*	*	9	4
8	SZYMAŃSKI Marcin Oktawiusz	*	*	*	*	2	1
9	ZAPRZAŁA-PUKAS Halina Teresa	*	*	*	*	*	6
10	MATEJKA Edyta Maria	*	*	*	1	3	0
Razem		*	*	1	1	9	2

Uwaga! Suma głosów oddanych na wszystkich kandydatów z danej listy (rubryka „Razem”) równa się liczbie głosów ważnych oddanych na tę listę. Wyjątek od tej zasady może dotyczyć listy, na której znajduje się nazwisko kandydata skreślonego z listy.

Lista nr 16 — KWW Mniejszość Niemiecka

Liczba głosów ważnych oddanych na listę:	*	*	*	4	2	3
--	---	---	---	---	---	---

Na poszczególnych kandydatów z tej listy oddano następujące liczby głosów ważnych:

1	KUBICA Beata Władysława	*	*	*	1	5	7
2	TRUSZ Krzysztof Zdzisław	*	*	*	1	1	7
3	MITTMANN Krzysztof Andrzej	*	*	*	*	9	3
4	HUDAŁA Katarzyna Agnieszka	*	*	*	*	*	9
5	RESPONDEK Anna Maria	*	*	*	*	1	7
6	DĄBROWA Tomasz Henryk	*	*	*	*	*	5
7	KOZIOŁ Katarzyna Maria	*	*	*	*	*	9
8	PAROBIJ Kamil Łukasz	*	*	*	*	*	7
9	PANSA Paweł Władysław	*	*	*	*	*	4
10	LOCH Barbara Maria	*	*	*	*	*	5
Razem		*	*	*	4	2	3

Uwaga! Suma głosów oddanych na wszystkich kandydatów z danej listy (rubryka „Razem”) równa się liczbie głosów ważnych oddanych na tę listę. Wyjątek od tej zasady może dotyczyć listy, na której znajduje się nazwisko kandydata skreślonego z listy.

12. Spośród komitetów wyborczych mających zarejestrowaną listę w okręgu warunek uzyskania co najmniej 5% głosów ważnych w skali miasta i prawo do uczestniczenia w podziale mandatów w okręgu uzyskały listy następujących komitetów wyborczych:

1)	lista nr 3 KW Prawo i Sprawiedliwość	999
2)	lista nr 4 KW Platforma Obywatelska RP	2427
3)	lista nr 13 KWW Arkadiusza Wiśniewskiego	1785
4)	lista nr 15 KW Razem dla Opola	1192

Podział mandatów pomiędzy listy kandydatów

13. Wyliczenie ilorazów wyborczych dla poszczególnych list kandydatów uczestniczących w podziale mandatów jest następujące (z dokładnością do czterech miejsc po przecinku):

Lista nr 3

Liczba głosów oddanych na listę nr 3 — $X = 999$

Wyliczone ilorazy wyborcze:

$$X:1 = 999,0000$$

$$X:2 = 499,5000$$

$$X:3 = 333,0000$$

$$X:4 = 249,7500$$

$$X:5 = 199,8000$$

Lista nr 4

Liczba głosów oddanych na listę nr 4 — $X = 2427$

Wyliczone ilorazy wyborcze:

$$X:1 = 2\,427,0000$$

$$X:2 = 1\,213,5000$$

$$X:3 = 809,0000$$

$$X:4 = 606,7500$$

$$X:5 = 485,4000$$

Lista nr 13

Liczba głosów oddanych na listę nr 13 — $X = 1785$

Wyliczone ilorazy wyborcze:

$$X:1 = 1\,785,0000$$

$$X:2 = 892,5000$$

$$X:3 = 595,0000$$

$$X:4 = 446,2500$$

$$X:5 = 357,0000$$

Lista nr 15

Liczba głosów oddanych na listę nr 15 — $X = 1192$



Wyliczone ilorazy wyborcze:

X:1 = 1 192,0000

X:2 = 596,0000

X:3 = 397,3333

X:4 = 298,0000

X:5 = 238,4000

14. Szereg kolejno największych liczb (ilorazów wyborczych) jest następujący:

- 1) 2 427,0000 odpowiada liście nr 4
- 2) 1 785,0000 odpowiada liście nr 13
- 3) 1 213,5000 odpowiada liście nr 4
- 4) 1 192,0000 odpowiada liście nr 15
- 5) 999,0000 odpowiada liście nr 3

15. W związku z tym, iż ilorazy wyborcze równe ostatniej z liczb uszeregowanych (upoważniającej do przyznania mandatu) uzyskały lista -, i oddano na nie równą liczbę głosów, pierwszeństwo do otrzymania mandatu uzyskała lista nr -, na którą oddano najwięcej głosów.

16. W związku z tym, iż ilorazy wyborcze równe ostatniej z liczb uszeregowanych (upoważniającej do przyznania mandatu) uzyskały lista -, i oddano na nie równą liczbę głosów, pierwszeństwo do otrzymania mandatu uzyskała lista nr -, na którą w większej liczbie obwodów oddano większą liczbę głosów.

17. Ponieważ pierwszeństwa do otrzymania nie można ustalić w sposób opisany w pkt 15 i 16 pierwszeństwo do uzyskania mandatu przez listę -, Komisja ustaliła w trybie losowania i mandat przypadł liście nr - .

Przy sporządzeniu protokołu obecni byli członkowie Komisji:

1 Szwedowski Piotr Augustyn – CZŁONEK

Piotr Szwedowski
.....
(podpis)

2 Fronia Tomasz Henryk – CZŁONEK

Tomasz Fronia
.....
(podpis)

3 Minor Franciszek Piotr – CZŁONEK

Franciszek Minor
.....
(podpis)

4 Przerwa Teresa Ewa – CZŁONEK

Teresa Przerwa
.....
(podpis)

5 Józefowska Jolanta – ZASTĘPCA PRZEWODNICZĄCEGO

J. Józefowska
.....
(podpis)

6 Podolan Renata – CZŁONEK

Renata Podolan
.....
(podpis)

7 Sobków Piotr – PRZEWODNICZĄCY

Piotr Sobków
.....
(podpis)



WYBORY DO RADY MIASTA NA PRAWACH POWIATU

Okręg wyborczy nr:	*	3	Liczba mandatów:	*	5
--------------------	---	---	------------------	---	---

ZESTAWIENIE WYNIKÓW GŁOSOWANIA I PODZIAŁU MANDATÓW W OKRĘGU WYBORCZYM

Zestawienie wyników głosowania i podziału mandatów w okręgu wyborczym nr 3, utworzonym dla wyboru Rady Miasta Opola sporządzone dnia 18 listopada 2014 przez Miejską Komisję Wyborczą w Opolu

Komisja stwierdza, że otrzymała protokoły głosowania od 13 obwodowych komisji wyborczych właściwych do przeprowadzenia głosowania w okręgu i na podstawie tych protokołów ustaliła następujące wyniki głosowania w okręgu:

1	Liczba wyborców uprawnionych do głosowania (<i>umieszczonych w spisie, z uwzględnieniem dodatkowych formularzy</i>) w chwili zakończenia głosowania	*	2	0	1	1	4
1a	w tym umieszczonych w części A spisu wyborców (<i>obywatele polscy</i>)	*	2	0	1	1	4
1b	w tym umieszczonych w części B spisu wyborców (<i>obywatele UE niebędący obywatelami polskimi</i>)	*	*	*	*	*	0

Uwaga! Suma liczb z pkt. 1a i 1b musi być równa liczbie z pkt. 1


2	Liczba wyborców, którym wydano karty do głosowania (<i>liczba podpisów w spisie oraz adnotacje „odmowa podpisu”</i>)	*	*	7	0	2	1
2a	w tym w części A spisu wyborców (<i>obywatele polscy</i>)	*	*	7	0	2	1
2b	w tym w części B spisu wyborców (<i>obywatele UE niebędący obywatelami polskimi</i>)	*	*	*	*	*	0

Uwaga! Suma liczb z pkt. 2a i 2b musi być równa liczbie z pkt. 2.

3	Liczba wyborców głosujących przez pełnomocnika (<i>liczba kart do głosowania wydanych na podstawie otrzymanych przez komisję aktów pełnomocnictwa</i>)	*	*	*	*	*	1
4	Liczba wyborców, którym wysłano pakiety wyborcze	*	*	*	*	*	0
5	Liczba otrzymanych kopert zwrotnych	*	*	*	*	*	0
5a	Liczba kopert zwrotnych, w których nie było oświadczenia o osobistym i tajnym oddaniu głosu	*	*	*	*	*	0
5b	Liczba kopert zwrotnych, w których oświadczenie nie było podpisane przez wyborcę	*	*	*	*	*	0
5c	Liczba kopert zwrotnych, w których nie było koperty na kartę do głosowania	*	*	*	*	*	0
5d	Liczba kopert zwrotnych, w których znajdowała się niezaklejona koperta na kartę do głosowania	*	*	*	*	*	0
5e	Liczba kopert na kartę do głosowania wrzuconych do urny	*	*	*	*	*	0

Uwaga! Liczba z pkt. 5 nie może być większa od liczby z pkt. 4.

6	Liczba kart wyjętych z urny	*	*	7	0	1	6
---	-----------------------------	---	---	---	---	---	---



6a	w tym liczba kart wyjętych z kopert na karty do głosowania	*	*	*	*	*	0
----	--	---	---	---	---	---	---

Uwaga! Liczba z pkt. 6 pomniejszona o liczbę z pkt. 6a powinna być równa liczbie z pkt. 2.

7	Liczba kart nieważnych (<i>innych niż urzędowo ustalone lub nieopatrzonych pieczęcią obwodowej komisji wyborczej</i>)	*	*	*	*	*	0
8	Liczba kart ważnych	*	*	7	0	1	6
9	Liczba głosów nieważnych (<i>z kart ważnych</i>)	*	*	*	6	1	6
10	Liczba głosów ważnych oddanych łącznie na wszystkie listy kandydatów (<i>z kart ważnych</i>)	*	*	6	4	0	0

Uwaga! Suma liczb z pkt. 9 i 10 musi być równa liczbie z pkt. 8.

11. Na poszczególne listy kandydatów i umieszczonych na nich kandydatów oddano następujące liczby głosów ważnych:

Lista nr 1 — Komitet Wyborczy PSL

Liczba głosów ważnych oddanych na listę:	*	*	*	3	2	8
--	---	---	---	---	---	---

Na poszczególnych kandydatów z tej listy oddano następujące liczby głosów ważnych:

1	DOMAGAŁA Dariusz Kamil	*	*	*	1	1	8
2	FIRLUS Zofia Aniela	*	*	*	*	3	4
3	DUDA Rafał Marek	*	*	*	*	8	0
4	MIKIANIEC Leonid Franciszek	*	*	*	*	4	5
5	PALAK Beata Anna	*	*	*	*	5	1
	Razem	*	*	*	3	2	8


Uwaga! Suma głosów oddanych na wszystkich kandydatów z danej listy (rubryka „Razem”) równa się liczbie głosów ważnych oddanych na tę listę. Wyjątek od tej zasady może dotyczyć listy, na której znajduje się nazwisko kandydata skreślonego z listy.

Lista nr 3 — KW Prawo i Sprawiedliwość

Liczba głosów ważnych oddanych na listę:	*	*	*	6	6	3
--	---	---	---	---	---	---

Na poszczególnych kandydatów z tej listy oddano następujące liczby głosów ważnych:

1	KALICKA Magdalena	*	*	*	3	4	4
2	DRAPAŁA Mieczysław	*	*	*	*	6	1
3	KUBÓW Tadeusz	*	*	*	*	5	1
4	KŁAK Tadeusz	*	*	*	*	5	0
5	KOWALCZYKOWSKA Ksenia Barbara	*	*	*	*	1	6
6	KUBICKA Ewa Maria	*	*	*	*	3	5

Trudny


7	WILK Andrzej Stanisław	*	*	*	*	2	3
8	WILK Teresa	*	*	*	*	1	5
9	CZECH Teresa	*	*	*	*	2	9
10	CZAPLIŃSKI Marek Paweł	*	*	*	*	3	9
Razem		*	*	*	6	6	3

Uwaga! Suma głosów oddanych na wszystkich kandydatów z danej listy (rubryka „Razem”) równa się liczbie głosów ważnych oddanych na tę listę. Wyjątek od tej zasady może dotyczyć listy, na której znajduje się nazwisko kandydata skreślonego z listy.

Lista nr 4 — KW Platforma Obywatelska RP

Liczba głosów ważnych oddanych na listę:	*	*	1	4	3	1
--	---	---	---	---	---	---

Na poszczególnych kandydatów z tej listy oddano następujące liczby głosów ważnych:

1	CIASNOCHA Roman Joachim	*	*	*	5	0	1
2	ŁĘGOWIK Anna Barbara	*	*	*	5	3	2
3	JANIK-JANKOWSKA Małgorzata	*	*	*	*	8	5
4	ŚLUSARCZYK Kinga Aleksandra	*	*	*	*	7	4
5	PABISIAK Tadeusz	*	*	*	1	0	9
6	TOMANIK Mirosława Anna	*	*	*	*	2	9
7	KRAWCZYK Kamil Robert	*	*	*	*	2	1
8	KALSKA Małgorzata Dagmara	*	*	*	*	4	0
9	ZABŁOTNI Łukasz Marcin	*	*	*	*	1	2
10	ŚMIECH Błażej Krzysztof	*	*	*	*	2	8
Razem		*	*	1	4	3	1


Uwaga! Suma głosów oddanych na wszystkich kandydatów z danej listy (rubryka „Razem”) równa się liczbie głosów ważnych oddanych na tę listę. Wyjątek od tej zasady może dotyczyć listy, na której znajduje się nazwisko kandydata skreślonego z listy.

Lista nr 13 — KWW Arkadiusza Wiśniewskiego

Liczba głosów ważnych oddanych na listę:	*	*	1	7	2	0
--	---	---	---	---	---	---

Na poszczególnych kandydatów z tej listy oddano następujące liczby głosów ważnych:

1	WRÓBEL Tomasz Piotr	*	*	*	4	3	2
2	MATUSZEK Waldemar Józef	*	*	*	2	1	0



3	PIECHOTA Karina Dorota	*	*	*	2	2	4
4	SKORUPA Mirosław Krzysztof	*	*	*	1	2	1
5	KUREK Wiesław	*	*	*	1	5	3
6	PTASZEK Stefan	*	*	*	*	7	6
7	SOKOŁOWSKA Danuta	*	*	*	1	3	2
8	GWOŹDZIOWSKA Małgorzata Maria	*	*	*	*	1	7
9	BOGUCKA-OGNISTY Grażyna Anna	*	*	*	*	4	6
10	SOWADA Łukasz Józef	*	*	*	3	0	9
Razem		*	*	1	7	2	0

Uwaga! Suma głosów oddanych na wszystkich kandydatów z danej listy (rubryka „Razem”) równa się liczbie głosów ważnych oddanych na tę listę. Wyjątek od tej zasady może dotyczyć listy, na której znajduje się nazwisko kandydata skreślonego z listy.

Lista nr 14 — KWW Nowa Lewica Opolska

Liczba głosów ważnych oddanych na listę:	*	*	*	2	1	2
--	---	---	---	---	---	---

Na poszczególnych kandydatów z tej listy oddano następujące liczby głosów ważnych:

1	ANDRUSYSZYN Tomasz Grzegorz	*	*	*	*	9	4
2	KRUSZCZAK Marzena Agnieszka	*	*	*	*	4	3
3	SZYCHOWSKA Elżbieta	*	*	*	*	4	2
4	KORDAS Adrian Andrzej	*	*	*	*	1	3
5	CHODOROWSKI Aleksander Janusz	*	*	*	*	2	0
Razem		*	*	*	2	1	2

Uwaga! Suma głosów oddanych na wszystkich kandydatów z danej listy (rubryka „Razem”) równa się liczbie głosów ważnych oddanych na tę listę. Wyjątek od tej zasady może dotyczyć listy, na której znajduje się nazwisko kandydata skreślonego z listy.

Lista nr 15 — KW Razem dla Opola

Liczba głosów ważnych oddanych na listę:	*	*	1	1	9	6
--	---	---	---	---	---	---

Na poszczególnych kandydatów z tej listy oddano następujące liczby głosów ważnych:

1	SAK Eugenia	*	*	*	2	8	1
2	SOPPA Justyna Helena	*	*	*	5	0	0
3	BAK Henryk Wincenty	*	*	*	1	8	1

4	GRABISZ Klaudiusz Sebastian	*	*	*	*	2	9
5	ŻURAKOWSKI Krzysztof Kamil	*	*	*	*	2	4
6	KOŹLIK Andrzej	*	*	*	*	1	9
7	MAZUR Lucyna	*	*	*	*	6	2
8	TOKARSKA Ewa Wiktoria	*	*	*	*	4	7
9	PATER Kamil Patryk	*	*	*	*	5	3
Razem		*	*	1	1	9	6

Uwaga! Suma głosów oddanych na wszystkich kandydatów z danej listy (rubryka „Razem”) równa się liczbie głosów ważnych oddanych na tę listę. Wyjątek od tej zasady może dotyczyć listy, na której znajduje się nazwisko kandydata skreślonego z listy.

Lista nr 16 — KWW Mniejszość Niemiecka

Liczba głosów ważnych oddanych na listę:	*	*	*	8	5	0
--	---	---	---	---	---	---

Na poszczególnych kandydatów z tej listy oddano następujące liczby głosów ważnych:

1	GAMBIEC Marcin Roch	*	*	*	5	3	5
2	ROSTROPOWICZ-HONKA Anna Maria	*	*	*	*	7	8
3	MAŁY Andrzej Paweł	*	*	*	*	8	3
4	NIESTRÓJ Bernard Józef	*	*	*	*	7	5
5	LAXY Bernadeta Dorota	*	*	*	*	2	9
6	KOPREK Józef Jerzy	*	*	*	*	*	2
7	IGNAC Dorota Teresa	*	*	*	*	1	4
8	WAWRÓW Anita Beata	*	*	*	*	*	8
9	KUPCZOK Ryszard Konrad	*	*	*	*	1	0
10	KULIG Roland Jan	*	*	*	*	1	6
Razem		*	*	*	8	5	0

Uwaga! Suma głosów oddanych na wszystkich kandydatów z danej listy (rubryka „Razem”) równa się liczbie głosów ważnych oddanych na tę listę. Wyjątek od tej zasady może dotyczyć listy, na której znajduje się nazwisko kandydata skreślonego z listy.

12. Spośród komitetów wyborczych mających zarejestrowaną listę w okręgu warunek uzyskania co najmniej 5% głosów ważnych w skali miasta i prawo do uczestniczenia w podziale mandatów w okręgu uzyskały listy następujących komitetów wyborczych:

1)	lista nr 4 KW Platforma Obywatelska RP	1431
2)	lista nr 13 KWW Arkadiusza Wiśniewskiego	1720
3)	lista nr 15 KW Razem dla Opola	1196
4)	lista nr 16 KWW Mniejszość Niemiecka	850

Podział mandatów pomiędzy listy kandydatów

13. Wyliczenie ilorazów wyborczych dla poszczególnych list kandydatów uczestniczących w podziale mandatów jest następujące (z dokładnością do czterech miejsc po przecinku):

Lista nr 4

Liczba głosów oddanych na listę nr 4 — $X = 1431$

Wyliczone ilorazy wyborcze:

$$X:1 = 1\,431,0000$$

$$X:2 = 715,5000$$

$$X:3 = 477,0000$$

$$X:4 = 357,7500$$

$$X:5 = 286,2000$$

Lista nr 13

Liczba głosów oddanych na listę nr 13 — $X = 1720$

Wyliczone ilorazy wyborcze:

$$X:1 = 1\,720,0000$$

$$X:2 = 860,0000$$

$$X:3 = 573,3333$$

$$X:4 = 430,0000$$

$$X:5 = 344,0000$$

Lista nr 15

Liczba głosów oddanych na listę nr 15 — $X = 1196$

Wyliczone ilorazy wyborcze:

$$X:1 = 1\,196,0000$$

$$X:2 = 598,0000$$

$$X:3 = 398,6667$$

$$X:4 = 299,0000$$

$$X:5 = 239,2000$$

Lista nr 16

Liczba głosów oddanych na listę nr 16 — $X = 850$

Wyliczone ilorazy wyborcze:

X:1 = 850,0000

X:2 = 425,0000

X:3 = 283,3333

X:4 = 212,5000

X:5 = 170,0000

14. Szereg kolejno największych liczb (ilorazów wyborczych) jest następujący:

- 1) 1 720,0000 odpowiada liście nr 13
- 2) 1 431,0000 odpowiada liście nr 4
- 3) 1 196,0000 odpowiada liście nr 15
- 4) 860,0000 odpowiada liście nr 13
- 5) 850,0000 odpowiada liście nr 16

15. W związku z tym, iż ilorazy wyborcze równe ostatniej z liczb uszeregowanych (upoważniającej do przyznania mandatu) uzyskały lista - pierwszeństwo do otrzymania mandatu uzyskała lista nr -, na którą oddano najwięcej głosów.

16. W związku z tym, iż ilorazy wyborcze równe ostatniej z liczb uszeregowanych (upoważniającej do przyznania mandatu) uzyskały lista -, i oddano na nie równą liczbę głosów, pierwszeństwo do otrzymania mandatu uzyskała lista nr -, na którą w większej liczbie obwodów oddano większą liczbę głosów.

17. Ponieważ pierwszeństwa do otrzymania nie można ustalić w sposób opisany w pkt 15 i 16 pierwszeństwo do uzyskania mandatu przez listę -, Komisja ustaliła w trybie losowania i mandat przypadł liście nr - .

Przy sporządzeniu protokołu obecni byli członkowie Komisji:

1 Szwedowski Piotr Augustyn – CZŁONEK

Piotr Szwedowski
.....
(podpis)

2 Fronia Tomasz Henryk – CZŁONEK

Tomasz Fronia
.....
(podpis)

3 Minor Franciszek Piotr – CZŁONEK

Franciszek Minor
.....
(podpis)

4 Przerwa Teresa Ewa – CZŁONEK

Teresa Przerwa
.....
(podpis)

5 Józefowska Jolanta – ZASTĘPCA PRZEWODNICZĄCEGO

J. Józefowska
.....
(podpis)

6 Podolan Renata – CZŁONEK

Podolan R.
.....
(podpis)

7 Sobków Piotr – PRZEWODNICZĄCY

Piotr Sobków
.....
(podpis)



WYBORY DO RADY MIASTA NA PRAWACH POWIATU

Okręg wyborczy nr: * 4 Liczba mandatów: * 5

ZESTAWIENIE WYNIKÓW GŁOSOWANIA I PODZIAŁU MANDATÓW
W OKRĘGU WYBORCZYM

Zestawienie wyników głosowania i podziału mandatów w okręgu wyborczym nr 4, utworzonym dla wyboru Rady Miasta Opola sporządzone dnia 18 listopada 2014 przez Miejską Komisję Wyborczą w Opolu

Komisja stwierdza, że otrzymała protokoły głosowania od 14 obwodowych komisji wyborczych właściwych do przeprowadzenia głosowania w okręgu i na podstawie tych protokołów ustaliła następujące wyniki głosowania w okręgu:

1	Liczba wyborców uprawnionych do głosowania (<i>umieszczonych w spisie, z uwzględnieniem dodatkowych formularzy</i>) w chwili zakończenia głosowania	*	1	7	8	8	9
1a	w tym umieszczonych w części A spisu wyborców (<i>obywatele polscy</i>)	*	1	7	8	8	8
1b	w tym umieszczonych w części B spisu wyborców (<i>obywatele UE niebędący obywatelami polskimi</i>)	*	*	*	*	*	1

Uwaga! Suma liczb z pkt. 1a i 1b musi być równa liczbie z pkt. 1

2	Liczba wyborców, którym wydano karty do głosowania (<i>liczba podpisów w spisie oraz adnotacje „odmowa podpisu”</i>)	*	*	7	0	4	8
2a	w tym w części A spisu wyborców (<i>obywatele polscy</i>)	*	*	7	0	4	8
2b	w tym w części B spisu wyborców (<i>obywatele UE niebędący obywatelami polskimi</i>)	*	*	*	*	*	0

Uwaga! Suma liczb z pkt. 2a i 2b musi być równa liczbie z pkt. 2.

3	Liczba wyborców głosujących przez pełnomocnika (<i>liczba kart do głosowania wydanych na podstawie otrzymanych przez komisję aktów pełnomocnictwa</i>)	*	*	*	*	*	3
4	Liczba wyborców, którym wysłano pakiety wyborcze	*	*	*	*	*	1
5	Liczba otrzymanych kopert zwrotnych	*	*	*	*	*	1
5a	Liczba kopert zwrotnych, w których nie było oświadczenia o osobistym i tajnym oddaniu głosu	*	*	*	*	*	1
5b	Liczba kopert zwrotnych, w których oświadczenie nie było podpisane przez wyborcę	*	*	*	*	*	0
5c	Liczba kopert zwrotnych, w których nie było koperty na kartę do głosowania	*	*	*	*	*	0
5d	Liczba kopert zwrotnych, w których znajdowała się niezaklejona koperta na kartę do głosowania	*	*	*	*	*	0
5e	Liczba kopert na kartę do głosowania wrzuconych do urny	*	*	*	*	*	0

Uwaga! Liczba z pkt. 5 nie może być większa od liczby z pkt. 4.

6	Liczba kart wyjętych z urny	*	*	7	0	4	8
---	-----------------------------	---	---	---	---	---	---

6a	w tym liczba kart wyjętych z kopert na karty do głosowania	*	*	*	*	*	0
----	--	---	---	---	---	---	---

Uwaga! Liczba z pkt. 6 pomniejszona o liczbę z pkt. 6a powinna być równa liczbie z pkt. 2.

7	Liczba kart nieważnych (<i>innych niż urzędowo ustalone lub nieopatrzonych pieczęcią obwodowej komisji wyborczej</i>)	*	*	*	*	*	0
8	Liczba kart ważnych	*	*	7	0	4	8
9	Liczba głosów nieważnych (<i>z kart ważnych</i>)	*	*	*	5	5	5
10	Liczba głosów ważnych oddanych łącznie na wszystkie listy kandydatów (<i>z kart ważnych</i>)	*	*	6	4	9	3

Uwaga! Suma liczb z pkt. 9 i 10 musi być równa liczbie z pkt. 8.

11. Na poszczególne listy kandydatów i umieszczonych na nich kandydatów oddano następujące liczby głosów ważnych:

Lista nr 1 — Komitet Wyborczy PSL

Liczba głosów ważnych oddanych na listę:	*	*	*	3	9	6
--	---	---	---	---	---	---

Na poszczególnych kandydatów z tej listy oddano następujące liczby głosów ważnych:

1	POLEWIAK Maria Irena	*	*	*	1	3	3
2	KOPEĆ Ewelina Marta	*	*	*	*	5	8
3	KALEND Wiesław Franciszek	*	*	*	*	3	9
4	DOBROWOLSKI Paweł Rafał	*	*	*	*	3	7
5	KRYNIEWSKI Wiesław Cezary	*	*	*	*	2	5
6	ZAJĄC Agnieszka Katarzyna	*	*	*	*	6	2
7	MARCZAK Maciej Jan	*	*	*	*	4	2
	Razem	*	*	*	3	9	6

Uwaga! Suma głosów oddanych na wszystkich kandydatów z danej listy (rubryka „Razem”) równa się liczbie głosów ważnych oddanych na tę listę. Wyjątek od tej zasady może dotyczyć listy, na której znajduje się nazwisko kandydata skreślonego z listy.

Lista nr 3 — KW Prawo i Sprawiedliwość

Liczba głosów ważnych oddanych na listę:	*	*	*	9	8	8
--	---	---	---	---	---	---

Na poszczególnych kandydatów z tej listy oddano następujące liczby głosów ważnych:

1	BATKO Sławomir Robert	*	*	*	4	2	2
2	KACZKOWSKI Stanisław Robert	*	*	*	*	8	2
3	MAJCHRZAK Magdalena	*	*	*	*	6	0
4	TOCZEK Andrzej Tadeusz	*	*	*	2	7	4

5	STACHOWIAK Anna	*	*	*	*	3	6
6	WILK Maria	*	*	*	*	5	3
7	SIEGIEŃCZUK Ryszard	*	*	*	*	1	0
8	WODECKI Mieczysław Jan	*	*	*	*	2	3
9	TOMCZUK Urszula Iwona	*	*	*	*	2	8
	Razem	*	*	*	9	8	8

Uwaga! Suma głosów oddanych na wszystkich kandydatów z danej listy (rubryka „Razem”) równa się liczbie głosów ważnych oddanych na tę listę. Wyjątek od tej zasady może dotyczyć listy, na której znajduje się nazwisko kandydata skreślonego z listy.

Lista nr 4 — KW Platforma Obywatelska RP

Liczba głosów ważnych oddanych na listę:	*	*	1	7	5	3
--	---	---	---	---	---	---

Na poszczególnych kandydatów z tej listy oddano następujące liczby głosów ważnych:

1	BIEŃ Elżbieta Maria	*	*	1	0	1	5
2	KALISZAN Tomasz Michał	*	*	*	2	9	6
3	MAZIARSKI Wiesław Marian	*	*	*	1	0	9
4	PAJĄCZKOWSKI Janusz Henryk	*	*	*	*	1	7
5	PIERZCHAŁA Ryszard Józef	*	*	*	*	5	1
6	TATYS Agnieszka Aleksandra	*	*	*	*	3	4
7	PIEKARZ Jan	*	*	*	*	4	7
8	POROBIN Marta Anna	*	*	*	*	2	8
9	Wolska Grażyna	*	*	*	*	9	1
10	KĄCIAK Michał Grzegorz	*	*	*	*	6	5
	Razem	*	*	1	7	5	3

Uwaga! Suma głosów oddanych na wszystkich kandydatów z danej listy (rubryka „Razem”) równa się liczbie głosów ważnych oddanych na tę listę. Wyjątek od tej zasady może dotyczyć listy, na której znajduje się nazwisko kandydata skreślonego z listy.

Lista nr 13 — KWW Arkadiusza Wiśniewskiego

Liczba głosów ważnych oddanych na listę:	*	*	1	5	7	7
--	---	---	---	---	---	---

Na poszczególnych kandydatów z tej listy oddano następujące liczby głosów ważnych:

1	ZEMBACZYŃSKI Witold Maciej	*	*	*	5	3	6
---	----------------------------	---	---	---	---	---	---

2	KASPRZYK Jacek Marian	*	*	*	4	9	1
3	PAROŃ Adrianna Magdalena	*	*	*	1	1	9
4	STEINER Jan Jerzy	*	*	*	*	9	8
5	POPIELARCZYK Teresa	*	*	*	*	3	8
6	PASIERBIŃSKA Alicja Leokadia	*	*	*	*	9	3
7	FABIAŃCZYK Aleksandra Katarzyna	*	*	*	*	5	4
8	KRAMARZ Janusz Zdzisław	*	*	*	*	4	1
9	LEWANDOWSKI Jacek	*	*	*	*	7	9
10	CWYKIEL Adam Tadeusz	*	*	*	*	2	8
Razem		*	*	1	5	7	7

Uwaga! Suma głosów oddanych na wszystkich kandydatów z danej listy (rubryka „Razem”) równa się liczbie głosów ważnych oddanych na tę listę. Wyjątek od tej zasady może dotyczyć listy, na której znajduje się nazwisko kandydata skreślonego z listy.

Lista nr 14 — KWW Nowa Lewica Opolska

Liczba głosów ważnych oddanych na listę:	*	*	*	3	3	7
--	---	---	---	---	---	---

Na poszczególnych kandydatów z tej listy oddano następujące liczby głosów ważnych:

1	LAITL Bogusław Tadeusz	*	*	*	*	9	5
2	SZCZUBIAŁ Jerzy Henryk	*	*	*	*	3	4
3	MAŁECKA Agata Celestyna	*	*	*	*	6	0
4	ZAGROBELNY Jerzy Jan	*	*	*	*	4	4
5	REWUCKA Grażyna Ewa	*	*	*	*	1	9
6	PARUZEL Agnieszka Justyna	*	*	*	*	2	4
7	KOWALCZYK Andrzej	*	*	*	*	6	1
Razem		*	*	*	3	3	7

Uwaga! Suma głosów oddanych na wszystkich kandydatów z danej listy (rubryka „Razem”) równa się liczbie głosów ważnych oddanych na tę listę. Wyjątek od tej zasady może dotyczyć listy, na której znajduje się nazwisko kandydata skreślonego z listy.

Lista nr 15 — KW Razem dla Opola

Liczba głosów ważnych oddanych na listę:	*	*	1	0	3	6
--	---	---	---	---	---	---

Na poszczególnych kandydatów z tej listy oddano następujące liczby głosów ważnych:

1	DRYNDĄ Krzysztof Andrzej	*	*	*	3	5	2
2	LOTKO Marcjanna Barbara	*	*	*	2	8	1
3	CHOLEWA Marek Witold	*	*	*	*	6	6
4	SYREK-MACIERZYŃSKA Estera Maria	*	*	*	*	1	5
5	CZECH Stanisław Tomasz	*	*	*	*	3	4
6	CIESZYŃSKA Krystyna Maria	*	*	*	*	3	3
7	CZOK Walter Jan	*	*	*	*	7	7
8	MAKOWSKA Lucyna Joanna	*	*	*	*	2	7
9	DUDA Marcin Szymon	*	*	*	*	4	4
10	SEDLACZEK Marzena	*	*	*	1	0	7
Razem		*	*	1	0	3	6

Uwaga! Suma głosów oddanych na wszystkich kandydatów z danej listy (rubryka „Razem”) równa się liczbie głosów ważnych oddanych na tę listę. Wyjątek od tej zasady może dotyczyć listy, na której znajduje się nazwisko kandydata skreślonego z listy.

Lista nr 16 — KWW Mniejszość Niemiecka

Liczba głosów ważnych oddanych na listę:	*	*	*	4	0	6
--	---	---	---	---	---	---

Na poszczególnych kandydatów z tej listy oddano następujące liczby głosów ważnych:

1	CIERNIAK Sandra Elżbieta	*	*	*	1	3	3
2	PIECHOTA Antoni Roch	*	*	*	1	5	0
3	RUCKA-RINK Ewa Maria	*	*	*	*	2	8
4	SCHICHTA Paul	*	*	*	*	1	4
5	LANGOSZ Zygmunt Jan	*	*	*	*	1	8
6	BARTUSZ Monika Jadwiga	*	*	*	*	1	9
7	WALECKO Teresa Maria	*	*	*	*	1	7
8	KUCHNIA Jerzy Józef	*	*	*	*	1	1
9	WIERZGALLA Jan	*	*	*	*	*	2
10	PRYSZCZ Józef	*	*	*	*	1	4

Razem	*	*	*	4	0	6
-------	---	---	---	---	---	---

Uwaga! Suma głosów oddanych na wszystkich kandydatów z danej listy (rubryka „Razem”) równa się liczbie głosów ważnych oddanych na tę listę. Wyjątek od tej zasady może dotyczyć listy, na której znajduje się nazwisko kandydata skreślonego z listy.

12. Spośród komitetów wyborczych mających zarejestrowaną listę w okręgu warunek uzyskania co najmniej 5% głosów ważnych w skali miasta i prawo do uczestniczenia w podziale mandatów w okręgu uzyskały listy następujących komitetów wyborczych:

1)	lista nr 3 KW Prawo i Sprawiedliwość	988
2)	lista nr 4 KW Platforma Obywatelska RP	1753
3)	lista nr 13 KWW Arkadiusza Wiśniewskiego	1577
4)	lista nr 15 KW Razem dla Opola	1036

Podział mandatów pomiędzy listy kandydatów

13. Wyliczenie ilorazów wyborczych dla poszczególnych list kandydatów uczestniczących w podziale mandatów jest następujące (z dokładnością do czterech miejsc po przecinku):

Lista nr 3

Liczba głosów oddanych na listę nr 3 — X= 988

Wyliczone ilorazy wyborcze:

X:1 = 988,0000

X:2 = 494,0000

X:3 = 329,3333

X:4 = 247,0000

X:5 = 197,6000

Lista nr 4

Liczba głosów oddanych na listę nr 4 — X= 1753

Wyliczone ilorazy wyborcze:

X:1 = 1 753,0000

X:2 = 876,5000

X:3 = 584,3333

X:4 = 438,2500

X:5 = 350,6000

Lista nr 13

Liczba głosów oddanych na listę nr 13 — X= 1577

Wyliczone ilorazy wyborcze:

X:1 = 1 577,0000

X:2 = 788,5000

X:3 = 525,6667

X:4 = 394,2500

X:5 = 315,4000

Lista nr 15

Liczba głosów oddanych na listę nr 15 — X= 1036

Wyliczone ilorazy wyborcze:

X:1 = 1 036,0000

X:2 = 518,0000

X:3 = 345,3333

X:4 = 259,0000

X:5 = 207,2000

14. Szereg kolejno największych liczb (ilorazów wyborczych) jest następujący:

- 1) 1 753,0000 odpowiada liście nr 4
- 2) 1 577,0000 odpowiada liście nr 13
- 3) 1 036,0000 odpowiada liście nr 15
- 4) 988,0000 odpowiada liście nr 3
- 5) 876,5000 odpowiada liście nr 4

15. W związku z tym, iż ilorazy wyborcze równe ostatniej z liczb uszeregowanych (upoważniającej do przyznania mandatu) uzyskały lista - pierwszeństwo do otrzymania mandatu uzyskała lista nr -, na którą oddano najwięcej głosów.

16. W związku z tym, iż ilorazy wyborcze równe ostatniej z liczb uszeregowanych (upoważniającej do przyznania mandatu) uzyskały lista -, i oddano na nie równą liczbę głosów, pierwszeństwo do otrzymania mandatu uzyskała lista nr -, na którą w większej liczbie obwodów oddano większą liczbę głosów.

17. Ponieważ pierwszeństwa do otrzymania nie można ustalić w sposób opisany w pkt 15 i 16 pierwszeństwo do uzyskania mandatu przez listę -, Komisja ustaliła w trybie losowania i mandat przypadł liście nr - .

Przy sporządzeniu protokołu obecni byli członkowie Komisji:

1 Szwedowski Piotr Augustyn – CZŁONEK

Piotr Szwedowski
.....
(podpis)

2 Fronia Tomasz Henryk – CZŁONEK

Tomasz Fronia
.....
(podpis)

3 Minor Franciszek Piotr – CZŁONEK

Franciszek Minor
.....
(podpis)

4 Przerwa Teresa Ewa – CZŁONEK

Teresa Przerwa
.....
(podpis)

5 Józefowska Jolanta – ZASTĘPCA PRZEWODNICZĄCEGO

J. Józefowska
.....
(podpis)

6 Podolan Renata – CZŁONEK

Podolan R.
.....
(podpis)

7 Sobków Piotr – PRZEWODNICZĄCY

Piotr Sobków
.....
(podpis)



WYBORY DO RADY MIASTA NA PRAWACH POWIATU							
---	--	--	--	--	--	--	--

Okręg wyborczy nr:	*	5	Liczba mandatów:	*	5		
--------------------	---	---	------------------	---	---	--	--

ZESTAWIENIE WYNIKÓW GŁOSOWANIA I PODZIAŁU MANDATÓW W OKRĘGU WYBORCZYM

Zestawienie wyników głosowania i podziału mandatów w okręgu wyborczym nr 5, utworzonym dla wyboru Rady Miasta Opola sporządzone dnia 18 listopada 2014 przez Miejską Komisję Wyborczą w Opolu

Komisja stwierdza, że otrzymała protokoły głosowania od 13 obwodowych komisji wyborczych właściwych do przeprowadzenia głosowania w okręgu i na podstawie tych protokołów ustaliła następujące wyniki głosowania w okręgu:

1	Liczba wyborców uprawnionych do głosowania (<i>umieszczonych w spisie, z uwzględnieniem dodatkowych formularzy</i>) w chwili zakończenia głosowania	*	1	7	4	8	5
1a	w tym umieszczonych w części A spisu wyborców (<i>obywatele polscy</i>)	*	1	7	4	8	5
1b	w tym umieszczonych w części B spisu wyborców (<i>obywatele UE niebędący obywatelami polskimi</i>)	*	*	*	*	*	0

Uwaga! Suma liczb z pkt. 1a i 1b **musi być** równa liczbie z pkt. 1

2	Liczba wyborców, którym wydano karty do głosowania (<i>liczba podpisów w spisie oraz adnotacje „odmowa podpisu”</i>)	*	*	7	0	8	3
2a	w tym w części A spisu wyborców (<i>obywatele polscy</i>)	*	*	7	0	8	3
2b	w tym w części B spisu wyborców (<i>obywatele UE niebędący obywatelami polskimi</i>)	*	*	*	*	*	0

Uwaga! Suma liczb z pkt. 2a i 2b **musi być** równa liczbie z pkt. 2.

3	Liczba wyborców głosujących przez pełnomocnika (<i>liczba kart do głosowania wydanych na podstawie otrzymanych przez komisję aktów pełnomocnictwa</i>)	*	*	*	*	*	2
4	Liczba wyborców, którym wysłano pakiety wyborcze	*	*	*	*	*	0
5	Liczba otrzymanych kopert zwrotnych	*	*	*	*	*	0
5a	Liczba kopert zwrotnych, w których nie było oświadczenia o osobistym i tajnym oddaniu głosu	*	*	*	*	*	0
5b	Liczba kopert zwrotnych, w których oświadczenie nie było podpisane przez wyborcę	*	*	*	*	*	0
5c	Liczba kopert zwrotnych, w których nie było koperty na kartę do głosowania	*	*	*	*	*	0
5d	Liczba kopert zwrotnych, w których znajdowała się niezaklejona koperta na kartę do głosowania	*	*	*	*	*	0
5e	Liczba kopert na kartę do głosowania wrzuconych do urny	*	*	*	*	*	0

Uwaga! Liczba z pkt. 5 nie może być większa od liczby z pkt. 4.

6	Liczba kart wyjętych z urny	*	*	7	0	7	7
---	-----------------------------	---	---	---	---	---	---

6a	w tym liczba kart wyjętych z kopert na karty do głosowania	*	*	*	*	*	0
----	--	---	---	---	---	---	---

Uwaga! Liczba z pkt. 6 pomniejszona o liczbę z pkt. 6a powinna być równa liczbie z pkt. 2.

7	Liczba kart nieważnych (<i>innych niż urzędowo ustalone lub nieopatrzonych pieczęcią obwodowej komisji wyborczej</i>)	*	*	*	*	*	0
8	Liczba kart ważnych	*	*	7	0	7	7
9	Liczba głosów nieważnych (<i>z kart ważnych</i>)	*	*	*	3	9	7
10	Liczba głosów ważnych oddanych łącznie na wszystkie listy kandydatów (<i>z kart ważnych</i>)	*	*	6	6	8	0

Uwaga! Suma liczb z pkt. 9 i 10 musi być równa liczbie z pkt. 8.

11. Na poszczególne listy kandydatów i umieszczonych na nich kandydatów oddano następujące liczby głosów ważnych:

Lista nr 1 — Komitet Wyborczy PSL

Liczba głosów ważnych oddanych na listę:	*	*	*	4	4	5
--	---	---	---	---	---	---

Na poszczególnych kandydatów z tej listy oddano następujące liczby głosów ważnych:

1	STERNIUK Jadwiga Julianna	*	*	*	2	8	3
2	BABIAK Zygmunt Marian	*	*	*	*	5	6
3	KISIEL Krzysztof Dariusz	*	*	*	*	2	5
4	WILKOWSKA Aleksandra	*	*	*	*	4	0
5	RÓG-KOPCZYŃSKA Agata Katarzyna	*	*	*	*	4	1
	Razem	*	*	*	4	4	5

Uwaga! Suma głosów oddanych na wszystkich kandydatów z danej listy (rubryka „Razem”) równa się liczbie głosów ważnych oddanych na tę listę. Wyjątek od tej zasady może dotyczyć listy, na której znajduje się nazwisko kandydata skreślonego z listy.

Lista nr 3 — KW Prawo i Sprawiedliwość

Liczba głosów ważnych oddanych na listę:	*	*	*	9	3	7
--	---	---	---	---	---	---

Na poszczególnych kandydatów z tej listy oddano następujące liczby głosów ważnych:

1	ZAKRZEWSKA-KUBÓW Agnieszka	*	*	*	4	9	9
2	BEDNARZ Arkadiusz Łukasz	*	*	*	*	9	3
3	POLAŃSKI Mateusz Zdzisław	*	*	*	*	4	8
4	JANKA Paweł Ryszard	*	*	*	*	5	0
5	KOŁODZIEJCZYK Monika Anna	*	*	*	*	2	3
6	KURYŁO Władysław	*	*	*	*	4	5

7	BIAŁOWĄS Janina	*	*	*	*	3	4
8	WOJNAROWICZ Aleksander Lesław	*	*	*	*	4	2
9	KAWA Danuta Lidia	*	*	*	*	7	5
10	CHODAŃ Jolanta Elżbieta	*	*	*	*	2	8
Razem		*	*	*	9	3	7

Uwaga! Suma głosów oddanych na wszystkich kandydatów z danej listy (rubryka „Razem”) równa się liczbie głosów ważnych oddanych na tę listę. Wyjątek od tej zasady może dotyczyć listy, na której znajduje się nazwisko kandydata skreślonego z listy.

Lista nr 4 — KW Platforma Obywatelska RP

Liczba głosów ważnych oddanych na listę:	*	*	1	9	9	3
--	---	---	---	---	---	---

Na poszczególnych kandydatów z tej listy oddano następujące liczby głosów ważnych:

1	KAWAŁKO Krzysztof Janusz	*	*	*	6	6	6
2	KAWECKA Jolanta	*	*	*	5	3	9
3	SMAGAŁA Dariusz Janusz	*	*	*	1	6	8
4	PRZYGODA Marek	*	*	*	1	7	3
5	KWIATKOWSKI Janusz Bronisław	*	*	*	*	9	9
6	SZABAT Justyna Katarzyna	*	*	*	*	3	4
7	MAJEWSKI Michał Jerzy	*	*	*	*	1	5
8	GODOŚ Agata Katarzyna	*	*	*	*	5	1
9	KEMPF Helena	*	*	*	*	1	3
10	ORPEL Bartłomiej	*	*	*	2	3	5
Razem		*	*	1	9	9	3

Uwaga! Suma głosów oddanych na wszystkich kandydatów z danej listy (rubryka „Razem”) równa się liczbie głosów ważnych oddanych na tę listę. Wyjątek od tej zasady może dotyczyć listy, na której znajduje się nazwisko kandydata skreślonego z listy.

Lista nr 6 — KKW SLD Lewica Razem

Liczba głosów ważnych oddanych na listę:	*	*	*	9	8	1
--	---	---	---	---	---	---

Na poszczególnych kandydatów z tej listy oddano następujące liczby głosów ważnych:

1	MIELEC Piotr	*	*	*	5	3	1
2	KOĆWIN Sebastian Ireneusz	*	*	*	*	4	4

3	DROSIK Kazimierz Wojciech	*	*	*	*	9	8
4	KOBYLAŃSKA Anna	*	*	*	*	6	4
5	FEĆ Marcin Łukasz	*	*	*	*	5	7
6	GRYGIEL Zdzisław Witold	*	*	*	*	2	1
7	RADZIK-JOHAN Karolina Irena	*	*	*	*	3	6
8	IDZIKOWSKI Romuald Władysław	*	*	*	*	5	4
9	ZAJĄCZKOWSKA Violeta Maria	*	*	*	*	2	9
10	SMOŁA Jolanta Elżbieta	*	*	*	*	4	7
Razem		*	*	*	*	9	8

Uwaga! Suma głosów oddanych na wszystkich kandydatów z danej listy (rubryka „Razem”) równa się liczbie głosów ważnych oddanych na tę listę. Wyjątek od tej zasady może dotyczyć listy, na której znajduje się nazwisko kandydata skreślonego z listy.

Lista nr 7 — KW Nowa Prawica — Janusza Korwin-Mikke

Liczba głosów ważnych oddanych na listę:	*	*	*	1	7	7
--	---	---	---	---	---	---

Na poszczególnych kandydatów z tej listy oddano następujące liczby głosów ważnych:

1	RYBCZYŃSKI Mariusz Grzegorz	*	*	*	1	1	2
2	BIEGALSKA Beata Ewa	*	*	*	*	1	7
3	RUDZKA Anna	*	*	*	*	*	9
4	TALAGA Maria	*	*	*	*	1	8
5	ROMANOWICZ Bartosz Dawid	*	*	*	*	2	1
Razem		*	*	*	1	7	7

Uwaga! Suma głosów oddanych na wszystkich kandydatów z danej listy (rubryka „Razem”) równa się liczbie głosów ważnych oddanych na tę listę. Wyjątek od tej zasady może dotyczyć listy, na której znajduje się nazwisko kandydata skreślonego z listy.

Lista nr 13 — KWW Arkadiusza Wiśniewskiego

Liczba głosów ważnych oddanych na listę:	*	*	1	3	2	1
--	---	---	---	---	---	---

Na poszczególnych kandydatów z tej listy oddano następujące liczby głosów ważnych:

1	WIŚNIEWSKI Arkadiusz	*	*	*	6	4	6
2	PAROŃ Sebastian Czesław	*	*	*	1	0	7
3	DZIEDZIŃSKI Stanisław Józef	*	*	*	*	6	8

4	SPIEREWKA Dorota Janina	*	*	*	1	3	0
5	CHWIST Dariusz Stanisław	*	*	*	1	3	7
6	KWAŚNICKA Magdalena Barbara	*	*	*	*	6	6
7	HABOWSKI Piotr	*	*	*	*	5	0
8	SŁAWEK Aleksandra Renata	*	*	*	*	1	0
9	GIL Anna Larysa	*	*	*	*	2	7
10	WIELOCH Marcin Daniel	*	*	*	*	8	0
Razem		*	*	1	3	2	1

Uwaga! Suma głosów oddanych na wszystkich kandydatów z danej listy (rubryka „Razem”) równa się liczbie głosów ważnych oddanych na tę listę. Wyjątek od tej zasady może dotyczyć listy, na której znajduje się nazwisko kandydata skreślonego z listy.

Lista nr 14 — KWW Nowa Lewica Opolska

Liczba głosów ważnych oddanych na listę:	*	*	*	*	5	3
--	---	---	---	---	---	---

Na poszczególnych kandydatów z tej listy oddano następujące liczby głosów ważnych:

1	TRZOS Jan	*	*	*	*	1	3
2	ZAJKOWSKI Krzysztof	*	*	*	*	1	1
3	HILL Gabriela Alina	*	*	*	*	1	0
4	KORDAS Krzysztof Marcin	*	*	*	*	1	1
5	BARCZYK Natalia Angela	*	*	*	*	*	8
Razem		*	*	*	*	5	3

Uwaga! Suma głosów oddanych na wszystkich kandydatów z danej listy (rubryka „Razem”) równa się liczbie głosów ważnych oddanych na tę listę. Wyjątek od tej zasady może dotyczyć listy, na której znajduje się nazwisko kandydata skreślonego z listy.

Lista nr 15 — KW Razem dla Opola

Liczba głosów ważnych oddanych na listę:	*	*	*	6	9	0
--	---	---	---	---	---	---

Na poszczególnych kandydatów z tej listy oddano następujące liczby głosów ważnych:

1	KOSKA Anna Maria	*	*	*	1	0	8
2	BUKOWSKI Przemysław Tadeusz	*	*	*	*	1	8
3	CIECIÓRA Krzysztof Jan	*	*	*	*	6	2
4	FEUSETTE Jan	*	*	*	*	8	8

5	OLSZEWSKA Bożena Teresa	*	*	*	*	6	0
6	CZERWIŃSKA Małgorzata	*	*	*	*	7	2
7	SIEMEK Tomasz Paweł	*	*	*	*	4	2
8	HOŁODNIK Elżbieta Maria	*	*	*	*	5	4
9	FILA Adam Józef	*	*	*	*	1	4
10	SABAT Marek Grzegorz	*	*	*	1	7	2
Razem		*	*	*	6	9	0

Uwaga! Suma głosów oddanych na wszystkich kandydatów z danej listy (rubryka „Razem”) równa się liczbie głosów ważnych oddanych na tę listę. Wyjątek od tej zasady może dotyczyć listy, na której znajduje się nazwisko kandydata skreślonego z listy.

Lista nr 16 — KWW Mniejszość Niemiecka

Liczba głosów ważnych oddanych na listę:	*	*	*	*	8	3
--	---	---	---	---	---	---

Na poszczególnych kandydatów z tej listy oddano następujące liczby głosów ważnych:

1	MAZUR Wiesław Zdzisław	*	*	*	*	3	0
2	CHODACZEK Tadeusz Bolesław	*	*	*	*	*	9
3	MENDYK Łukasz Adam	*	*	*	*	*	7
4	GEBAUER Małgorzata Katarzyna	*	*	*	*	1	2
5	SMANDZIK Weronika Maria	*	*	*	*	*	3
6	KOPIK Anna Teresa	*	*	*	*	*	4
7	KIELJAN Sławomir Mieczysław	*	*	*	*	*	2
8	KORNAŚ Sylwia Anna	*	*	*	*	*	3
9	SZAFORZ Marek Krzysztof	*	*	*	*	*	7
10	GAMBIEC Adela	*	*	*	*	*	6
Razem		*	*	*	*	8	3

Uwaga! Suma głosów oddanych na wszystkich kandydatów z danej listy (rubryka „Razem”) równa się liczbie głosów ważnych oddanych na tę listę. Wyjątek od tej zasady może dotyczyć listy, na której znajduje się nazwisko kandydata skreślonego z listy.

12. Spośród komitetów wyborczych mających zarejestrowaną listę w okręgu warunek uzyskania co najmniej 5% głosów ważnych w skali miasta i prawo do uczestniczenia w podziale mandatów w okręgu uzyskały listy następujących komitetów wyborczych:

1)	lista nr 3 KW Prawo i Sprawiedliwość	937
2)	lista nr 4 KW Platforma Obywatelska RP	1993
3)	lista nr 6 KKW SLD Lewica Razem	981
4)	lista nr 13 KWW Arkadiusza Wiśniewskiego	1321

Podział mandatów pomiędzy listy kandydatów

13. Wyliczenie ilorazów wyborczych dla poszczególnych list kandydatów uczestniczących w podziale mandatów jest następujące (z dokładnością do czterech miejsc po przecinku):

Lista nr 3

Liczba głosów oddanych na listę nr 3 — $X = 937$

Wyliczone ilorazy wyborcze:

$X:1 = 937,0000$

$X:2 = 468,5000$

$X:3 = 312,3333$

$X:4 = 234,2500$

$X:5 = 187,4000$

Lista nr 4

Liczba głosów oddanych na listę nr 4 — $X = 1993$

Wyliczone ilorazy wyborcze:

$X:1 = 1\,993,0000$

$X:2 = 996,5000$

$X:3 = 664,3333$

$X:4 = 498,2500$

$X:5 = 398,6000$

Lista nr 6

Liczba głosów oddanych na listę nr 6 — $X = 981$

Wyliczone ilorazy wyborcze:

$X:1 = 981,0000$

$X:2 = 490,5000$

$X:3 = 327,0000$

$X:4 = 245,2500$

$X:5 = 196,2000$

Lista nr 13

Liczba głosów oddanych na listę nr 13 — $X = 1321$

Wyliczone ilorazy wyborcze:

X:1 = 1 321,0000

X:2 = 660,5000

X:3 = 440,3333

X:4 = 330,2500

X:5 = 264,2000

14. Szereg kolejno największych liczb (ilorazów wyborczych) jest następujący:

- 1) 1 993,0000 odpowiada liście nr 4
- 2) 1 321,0000 odpowiada liście nr 13
- 3) 996,5000 odpowiada liście nr 4
- 4) 981,0000 odpowiada liście nr 6
- 5) 937,0000 odpowiada liście nr 3

15. W związku z tym, iż ilorazy wyborcze równe ostatniej z liczb uszeregowanych (upoważniającej do przyznania mandatu) uzyskały lista - pierwszeństwo do otrzymania mandatu uzyskała lista nr -, na którą oddano najwięcej głosów.

16. W związku z tym, iż ilorazy wyborcze równe ostatniej z liczb uszeregowanych (upoważniającej do przyznania mandatu) uzyskały lista -, i oddano na nie równą liczbę głosów, pierwszeństwo do otrzymania mandatu uzyskała lista nr -, na którą w większej liczbie obwodów oddano większą liczbę głosów.

17. Ponieważ pierwszeństwa do otrzymania nie można ustalić w sposób opisany w pkt 15 i 16 pierwszeństwo do uzyskania mandatu przez listę -, Komisja ustaliła w trybie losowania i mandat przypadł liście nr - .

Przy sporządzeniu protokołu obecni byli członkowie Komisji:

1 Szwedowski Piotr Augustyn – CZŁONEK

Piotr Szwedowski
.....
(podpis)

2 Fronia Tomasz Henryk – CZŁONEK

Tomasz Fronia
.....
(podpis)

3 Minor Franciszek Piotr – CZŁONEK

Franciszek Minor
.....
(podpis)

4 Przerwa Teresa Ewa – CZŁONEK

Teresa Przerwa
.....
(podpis)

5 Józefowska Jolanta – ZASTĘPCA PRZEWODNICZĄCEGO

J. Józefowska
.....
(podpis)

6 Podolan Renata – CZŁONEK

Podolan R.
.....
(podpis)

7 Sobków Piotr – PRZEWODNICZĄCY

Piotr Sobków
.....
(podpis)

