

Sprawozdanie z wykonania
budżetu miasta Opola
za 2011 r.



Opole, 28 czerwca 2012r.

Budżet miasta Opola na 2011 rok
uchwalono dnia 13.01.2011 r.
uchwałą nr V/43/11
Rady Miasta Opola.

Dochody

Po uchwaleniu wyniosły	570.722.514 zł
W ciągu roku zmniejszono o	-3.710.518 zł
Na 31.12.2011 r. wyniosły	567.011.996 zł

Zmiany dokonywane były zarządzeniami Prezydenta Miasta Opola oraz uchwałami Rady Miasta Opola.

Wydatki

Po uchwaleniu wyniosły	642.375.371 zł
W ciągu roku zmniejszono o	-33.548.052 zł
Na 31.12.2011 r. wyniosły	608 827 319 zł

Zmiany dokonywane były zarządzeniami Prezydenta Miasta Opola oraz uchwałami Rady Miasta Opola.

Przychody

Po uchwaleniu wyniosły	116.326.931 zł
W ciągu roku zmniejszono o	- 33.340.367 zł
Na 31.12.2011 r. przychody wyniosły	82.986.564 zł

Zmiany dokonywane były uchwałami Rady Miasta Opola.

Rozchody

Po uchwaleniu wyniosły 44.674.074 zł

W ciągu roku zmniejszono o - 3.502.833 zł

Na 31.12.2011 r. rozchody wyniosły 41.171.241 zł

Zmiany dokonywane były uchwałami Rady Miasta Opola.

Środki do dyspozycji

Dochody **567 011 996**

Przychody **82 986 564**

OGÓŁEM

649 998 560

Wydatki **608 827 319**

Rozchody **41 171 241**

OGÓŁEM

649 998 560

=

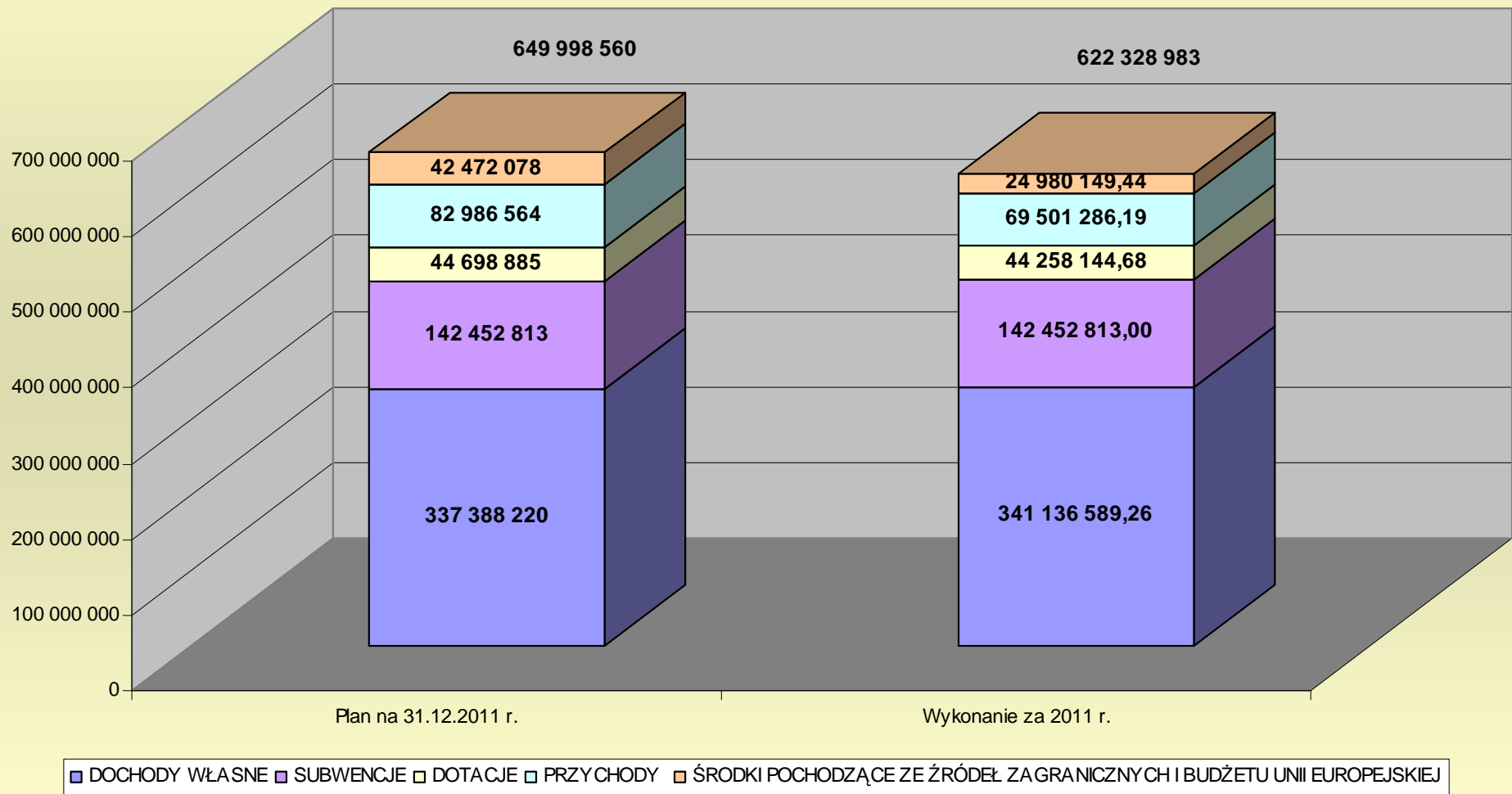
Co wskazuje na to, że budżet był
zrównoważony

Plan i wykonanie dochodów i przychodów budżetu miasta Opola za 2011 r.

(według najważniejszych źródeł)

Wyszczególnienie	Plan na 31.12.2011 r.	Wykonanie za 2011 r.	%
DOCHODY WŁASNE	337 388 220	341 136 589,26	101,1%
SUBWENCJE	142 452 813	142 452 813,00	100,0%
DOTACJE	44 698 885	44 258 144,68	99,0%
ŚRODKI POCHODZĄCE ZE ŹRÓDEŁ ZAGRANICZNYCH I BUDŻETU UNII EUROPEJSKIEJ	42 472 078	24 980 149,44	58,8%
PRZYCHODY	82 986 564	63 988 562,80	77,1%
ŚRODKI DO DYSPOZYCJI	649 998 560	616 816 259,18	95,7%

Plan i wykonanie dochodów i przychodów budżetu miasta Opola za 2011 r.



Wykonanie dochodów i przychodów budżetu miasta Opola w 2011 r.

1/3

Lp.	Źródła dochodów	§	Plan wg uchwały RM Nr V/43/11 z dnia 13.01.2011r.	Plan po zmianach na 2011 r.	Wykonanie za 2011 r.	% 6:5
1	2	3	4	5	6	7
A+B+C+D	DOCHODY OGÓŁEM		570 722 514	567 011 996	552 827 696,38	97,5%
I	PODATKI I OPŁATY		239 117 152	239 547 852	241 500 024,03	100,8%
1	Podatek od nieruchomości	0310	68 400 000	68 600 000	69 228 110,56	100,9%
2	Podatek rolny	0320	260 000	260 000	233 927,72	90,0%
3	Podatek leśny	0330	10 200	10 200	11 321,08	111,0%
4	Opłata skarbową	0410	3 800 000	3 800 000	3 675 796,03	96,7%
5	Podatki opłacane w formie karty podatkowej	0350	250 000	250 000	229 663,29	91,9%
6	Podatek od środków transportowych	0340	5 800 000	5 800 000	5 539 905,45	95,5%
7	Podatek od spadków i darowizn	0360	1 100 000	1 250 000	1 319 746,63	105,6%
8	Wpływy z opłaty produktowej	0400	15 000	35 700	54 313,36	152,1%
9	Podatek od czynności cywilnoprawnych	0500	7 900 000	7 900 000	7 880 242,61	99,7%
10	Udziały we wpływach z podatku dochodowego od osób prawnych	0020	11 200 000	11 200 000	10 788 339,55	96,3%
11	Udziały we wpływach z podatku dochodowego od osób fizycznych	0010	133 721 952	133 721 952	136 001 666,00	101,7%
12	Opłata targowa	0430	450 000	450 000	468 335,00	104,1%
13	Opłata eksploatacyjna	0460	300 000	300 000	268 508,94	89,5%
14	Wpływy z innych lokalnych opłat pobieranych przez jednostki samorządu terytorialnego na podstawie odrębnych ustaw	0490	5 910 000	5 970 000	5 800 147,81	97,2%

Wykonanie dochodów i przychodów budżetu miasta Opola w 2011 r.

2/3

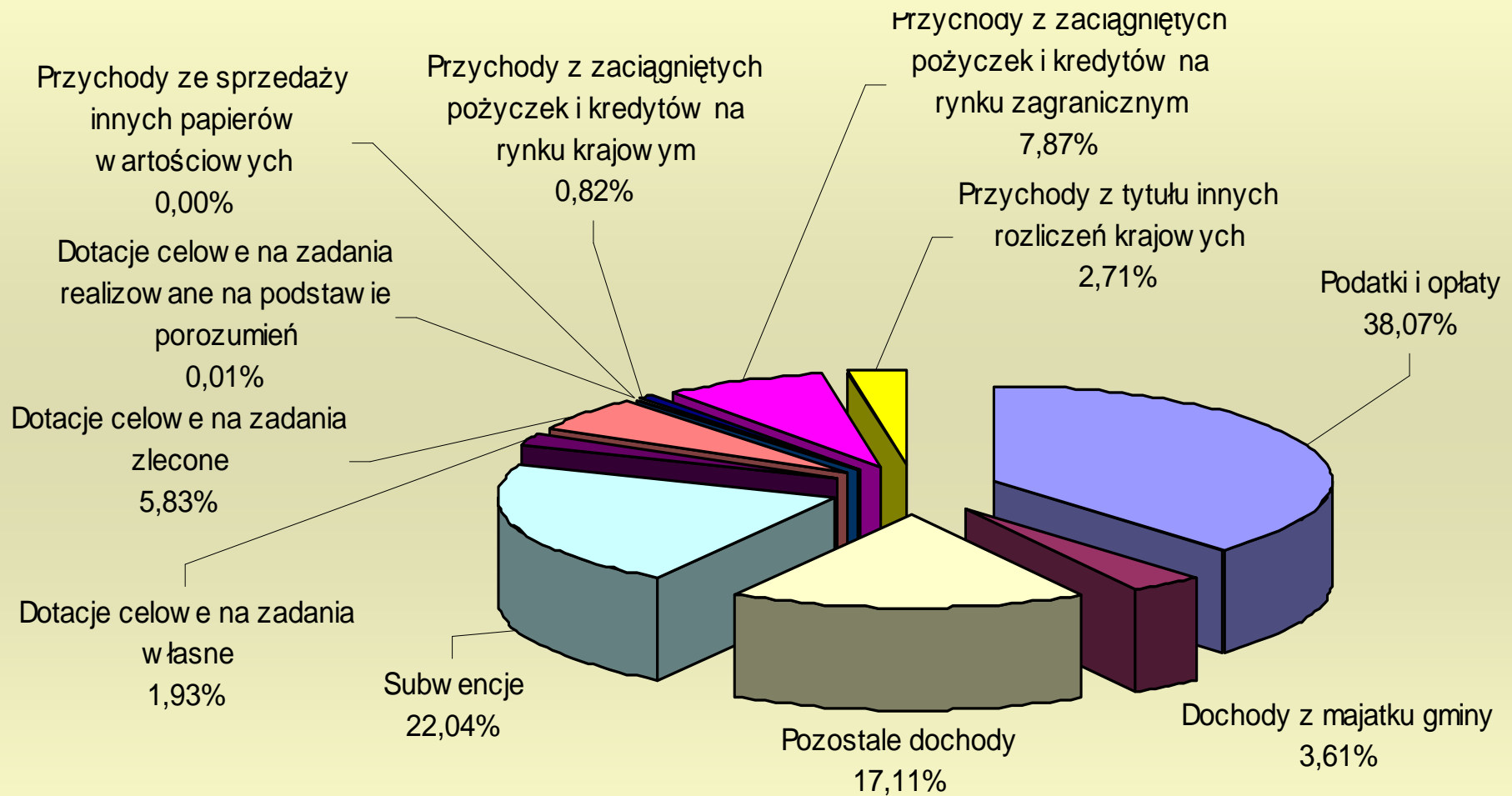
Lp.	Źródła dochodów	§	Plan wg uchwały RM Nr V/43/11 z dnia 13.01.2011r.	Plan po zmianach na 2011 r.	Wykonanie za 2011 r.	% 6:5
1	2	3	4	5	6	7
II	DOCHODY Z MAJĄTKU GMINY		24 016 700	24 524 300	28 499 116,18	116,2%
1	Dochody z dzierżawy	0750	1 816 700	1 824 300	1 899 544,34	104,1%
2	Dochody z wieczystego użytkowania	0470	2 700 000	2 700 000	2 696 602,01	99,9%
3	Dochody ze sprzedaży	0770	19 500 000	20 000 000	23 902 969,83	119,5%
III	POZOSTAŁE DOCHODY (wpłaty komunalnych jednostek organizacyjnych, odsetki, opłaty koncesyjne), w tym:		90 876 225	73 316 068	71 137 449,05	97,0%
	opłaty koncesyjne za zezwolenia na sprzedaż alkoholu	0480	3 000 000	3 000 000	3 102 683,20	103,4%
A	OGÓŁEM DOCHODY WŁASNE (I+II+III)		354 010 077	337 388 220	341 136 589,26	101,1%
B	SUBWENCJE		143 859 055	142 452 813	142 452 813,00	100,0%
1	Część oświatowa subwencji ogólnej	2920	134 397 621	131 141 379	131 141 379,00	100,0%
2	Część równoważąca subwencji ogólnej	2920	9 461 434	9 461 434	9 461 434,00	
3	Uzupełnienie subwencji ogólnej	2790		1 850 000	1 850 000,00	100,0%
C	OGÓŁEM DOTACJE Z BUDŻETU PAŃSTWA		38 355 008	44 698 885	44 258 144,68	99,0%
1	Dotacje celowe na zadania własne		4 703 000	9 611 777	9 239 501,21	96,1%
2	Dotacje celowe na zadania zlecone		33 623 008	34 697 653	34 629 325,82	99,8%
3	Dotacje celowe na zadania realizowane na podstawie porozumień		29 000	389 455	389 317,65	100,0%

Wykonanie dochodów i przychodów budżetu miasta Opola w 2011 r.

3/3

Lp.	Źródła dochodów	§	Plan wg uchwały RM Nr V/43/11 z dnia 13.01.2011r.	Plan po zmianach na 2011 r.	Wykonanie za 2011 r.	% 6:5
1	2	3	4	5	6	7
D	ŚRODKI POCHODZĄCE ZE ŹRÓDEŁ ZAGRANICZNYCH I BUDŻETU UNII EUROPEJSKIEJ		34 498 374	42 472 078	24 980 149,44	58,8%
00	PRZYCHODY ZWIĄZANE Z FINANSOWANIEM I ROZDYSPONOWANIEM NADWYŻKI BUDŻETOWEJ ORAZ Z PRYWATYZACJĄ MIENIA SKARBU PAŃSTWA I MAJĄTKU JEDNOSTEK SAMORZĄDU TERYTORYALNEGO		116 326 931	82 986 564	63 988 562,80	77,1%
	Przychody ze sprzedaży innych papierów wartościowych	931	5 000 000			
	Przychody z zaciągniętych pożyczek i kredytów na rynku krajowym	952	55 602 768	16 741 867		0,0%
	Przychody z zaciągniętych pożyczek i kredytów na rynku zagranicznym	953	46 514 530	42 256 135	40 000 000,00	94,7%
	Wolne środki, o których mowa w art. 217 ust. 2 pkt 6 ustawy	950	9 209 633	23 988 562	23 988 562,80	100,0%
	ŚRODKI DO DYSPOZYCJI		687 049 445	649 998 560	616 816 259,18	94,9%

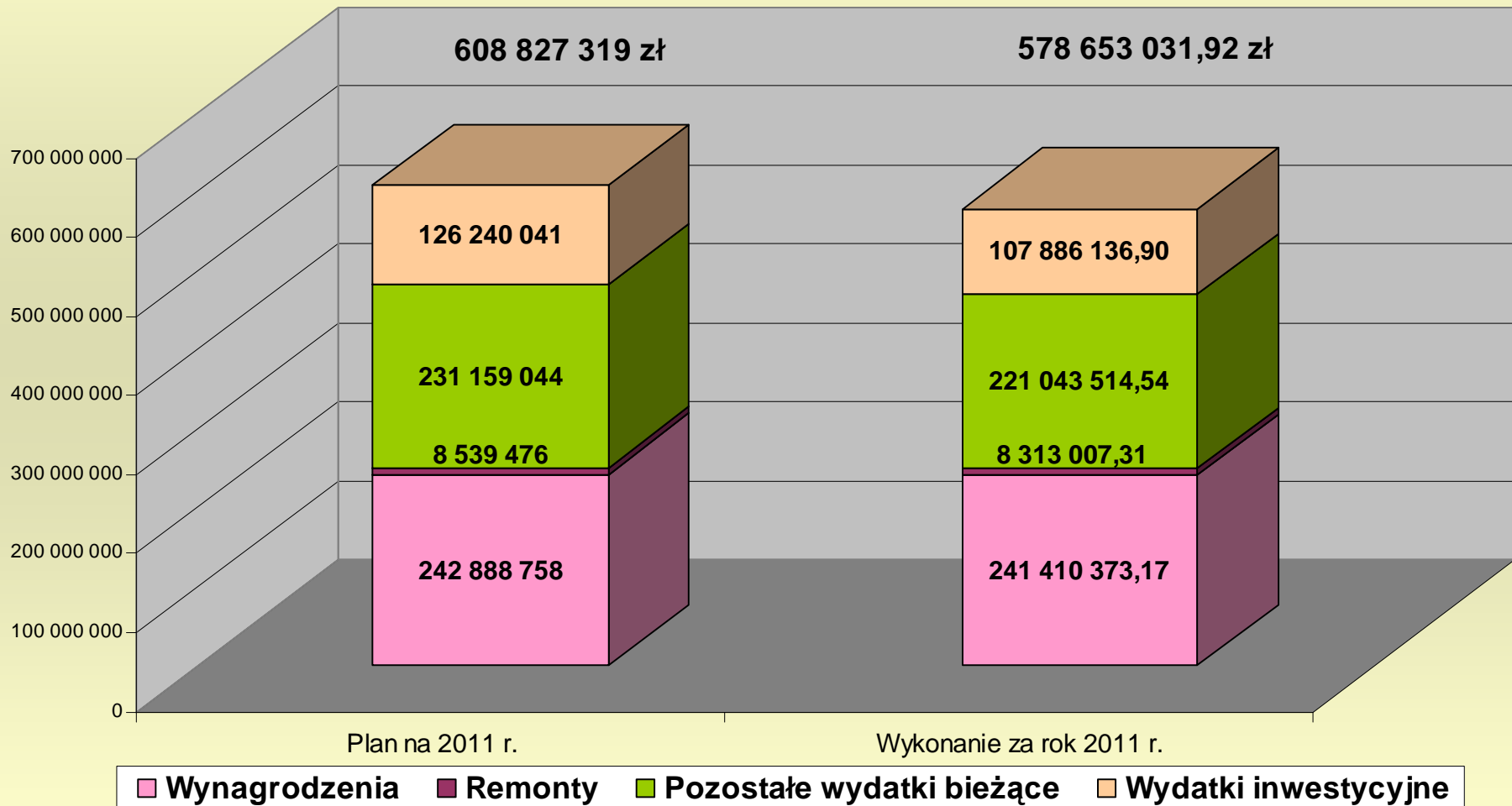
Struktura wykonania dochodów i przychodów za 2011 r.



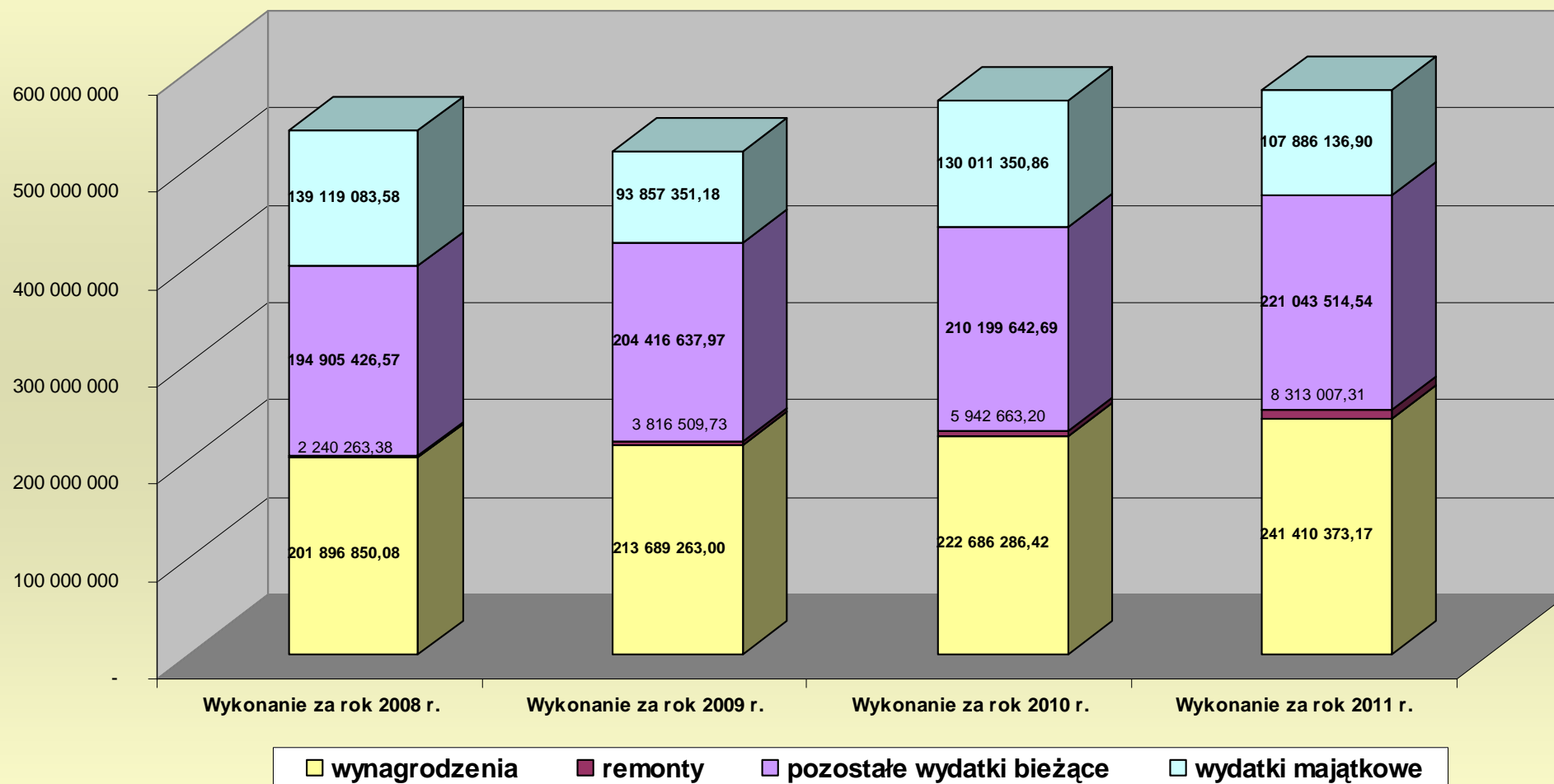
Wykonanie wydatków za 2011 r. wg ważniejszych grup

Wyszczególnienie	Wykonanie za 2011 r.	Struktura
Wynagrodzenia i składki od nich naliczone	241 410 373,17	41,72%
Remonty	8 313 007,31	1,44%
Pozostałe wydatki bieżące	221 043 514,54	38,20%
Wydatki majątkowe	107 886 136,90	18,64%
Ogółem	578 653 031,92	100%

Plan i wykonanie wydatków za 2011 r. wg ważniejszych grup



Wydatki zrealizowane w latach 2008-2011 wg ważniejszych grup



Wykonanie wydatków bieżących i majątkowych za 2011 r. wg działów

1/2

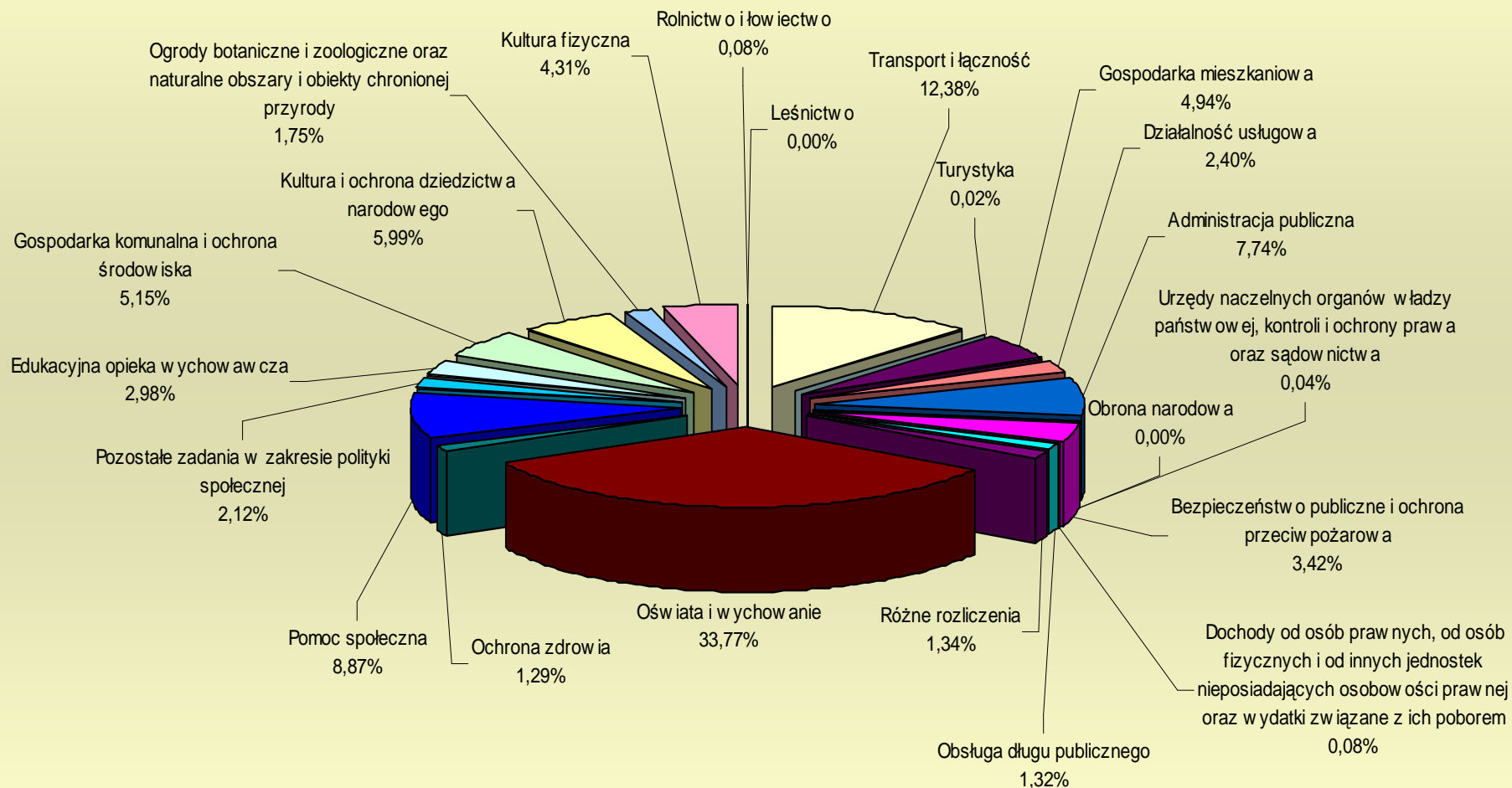
Treść	Plan po zmianach na 2011 r.	Wykonanie za 2011 r.	z tego:			% 2:3
			Wydatki bieżące	w tym:	Wydatki majątkowe	
				wynagrodzenia i składki od nich naliczane		
1	2	3	4	5	6	7
OGÓŁEM WYDATKI	608 827 319	578 653 031,92	470 766 895,02	241 410 373,17	107 886 136,90	95,0%
Rolnictwo i łowiectwo	503 149	490 185,31	211 587,12		278 598,19	97,4%
Leśnictwo	15 000	13 484,33	13 484,33			89,9%
Transport i łączność	77 716 538	71 637 402,12	31 940 518,03		39 696 884,09	92,2%
Turystyka	110 600	103 957,15	103 957,15			94,0%
Gospodarka mieszkaniowa	29 945 377	28 583 574,36	26 697 734,10		1 885 840,26	95,5%
Działalność usługowa	17 858 266	13 872 837,73	1 920 235,04	420 384,56	11 952 602,69	77,7%
Administracja publiczna	47 286 268	44 775 743,62	43 345 168,91	31 090 727,40	1 430 574,71	94,7%
Urzędy naczelnych organów władzy państwowej, kontroli i ochrony prawa oraz sądownictwa	208 550	205 742,80	205 742,80	78 884,68		98,7%
Obrona narodowa	8 000	8 000,00	8 000,00			100,0%
Bezpieczeństwo publiczne i ochrona przeciwpożarowa	19 947 730	19 798 040,08	17 219 428,06	13 528 023,74	2 578 612,02	99,2%
Dochody od osób prawnych, od osób fizycznych i od innych jednostek nieposiadających osobowości prawnej oraz wydatki związane z ich poborem	624 000	465 702,17	465 702,17	130 230,81		74,6%

Wykonanie wydatków bieżących i majątkowych za 2011 r. wg działów

2/2

Treść	Plan po zmianach na 2011 r.	Wykonanie za 2011 r.	z tego:			% 2:3
			Wydatki bieżące	w tym:	Wydatki majątkowe	
				wynagrodzenia i składki od nich naliczane		
1	2	3	4	5	6	7
Obsługa długu publicznego	7 910 000	7 666 144,34	7 666 144,34			96,9%
Różne rozliczenia	8 952 564	7 776 845,00	7 776 845,00			86,9%
Oświata i wychowanie	199 191 521	195 404 802,25	186 481 505,82	139 292 476,93	8 923 296,43	98,1%
Ochrona zdrowia	7 558 242	7 463 337,39	7 237 137,39	5 475 755,96	226 200,00	98,7%
Pomoc społeczna	52 785 669	51 345 881,72	51 066 281,43	17 657 354,68	279 600,29	97,3%
Pozostałe zadania w zakresie polityki społecznej	14 511 362	12 263 371,65	9 675 058,62	7 650 630,52	2 588 313,03	84,5%
Edukacyjna opieka wychowawcza	17 462 021	17 216 088,89	17 216 088,89	13 423 052,85		98,6%
Gospodarka komunalna i ochrona środowiska	32 592 223	29 825 474,87	22 984 016,73	3 382 735,95	6 841 458,14	91,5%
Kultura i ochrona dziedzictwa narodowego	35 137 167	34 633 087,99	18 627 740,77	89 102,60	16 005 347,22	98,6%
Ogrody botaniczne i zoologiczne oraz naturalne obszary i obiekty chronionej przyrody	10 394 964	10 144 237,52	7 801 766,63	4 495 106,38	2 342 470,89	97,6%
Kultura fizyczna	28 108 108	24 959 090,63	12 102 751,69	4 695 906,11	12 856 338,94	88,8%
OGÓŁEM WYDATKI	608 827 319	578 653 031,92	470 766 895,02	241 410 373,17	107 886 136,90	95,0%

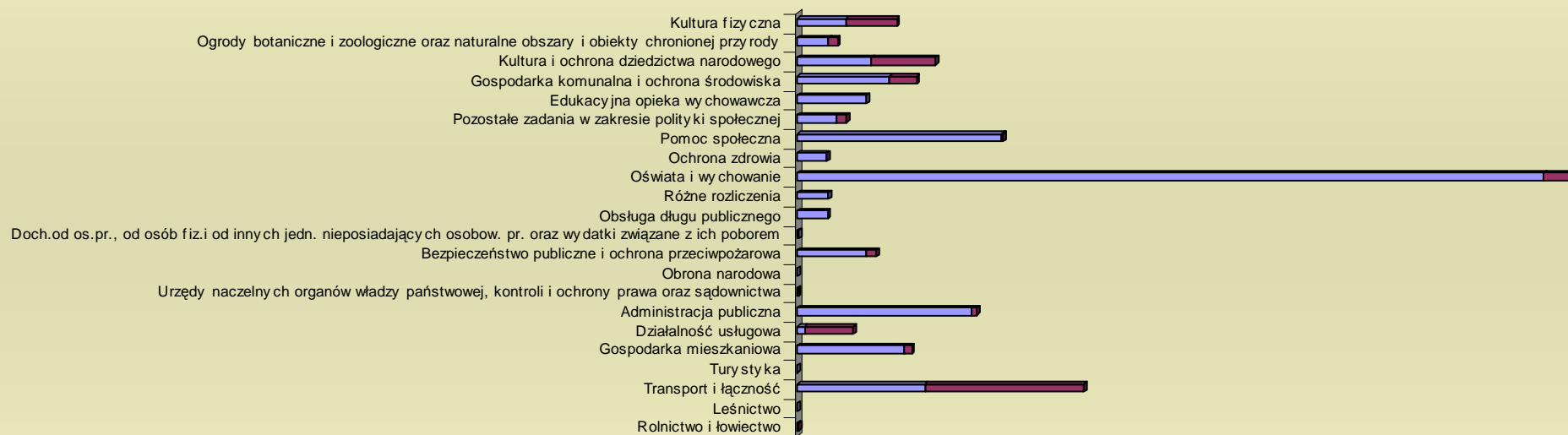
Wykonanie wydatków budżetu miasta Opola za 2011 r. wg działów



Wykonanie wydatków bieżących i majątkowych za 2011 r. wg działów

wydatki bieżące

wydatki majątkowe



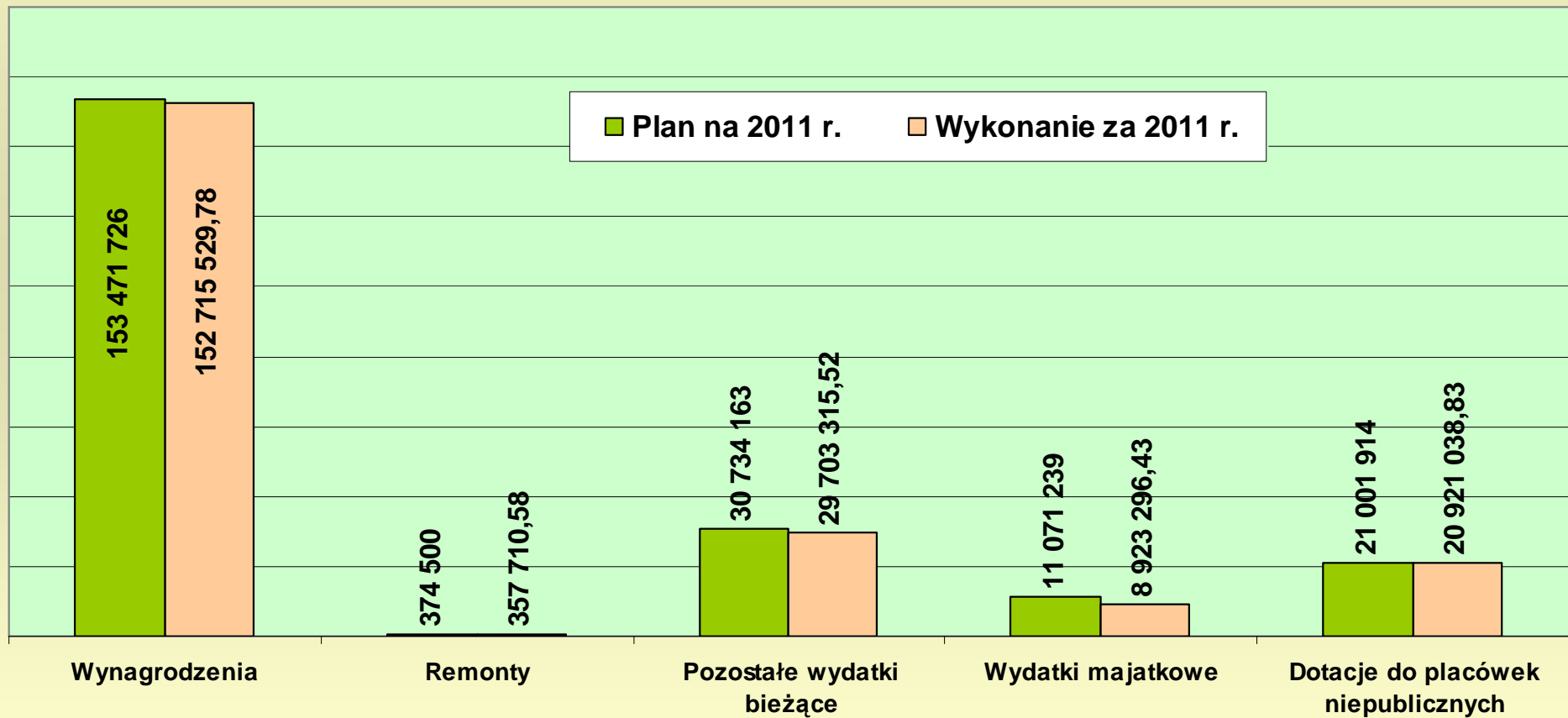
OŚWIATA I WYCHOWANIE



Podstawowe wydatki oświaty i wychowania w 2011 r. wg ważniejszych grup

Wyszczególnienie	Plan na 2011 r.	Wykonanie za 2011 r.	%
1	2	3	4
Wynagrodzenia	153 471 726	152 715 529,78	99,5
Remonty	374 500	357 710,58	95,5
Pozostałe wydatki bieżące	30 734 163	29 703 315,52	96,6
Wydatki majątkowe	11 071 239	8 923 296,43	80,6
Dotacje do placówek niepublicznych	21 001 914	20 921 038,83	99,6
Ogółem	216 653 542	212 620 891,14	98,1

Podstawowe wydatki oświaty i wychowania w 2011 r. wg ważniejszych grup



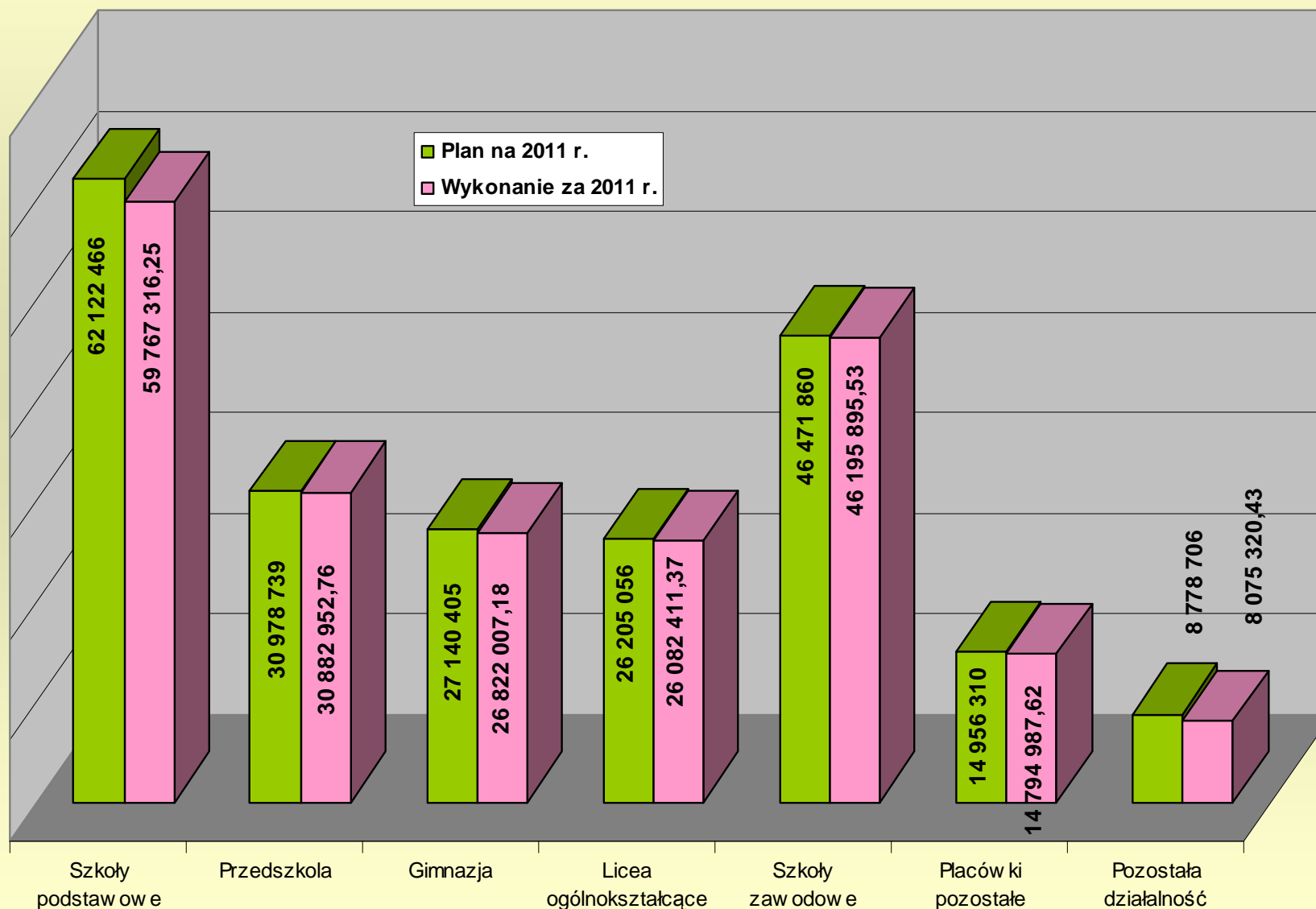
Źródła finansowania oświaty i wychowania w 2011 r. – plan i wykonanie

Wyszczególnienie	Plan na 2011 r.	Wykonanie za 2011 r.	Stopień wykonania	Struktura wykonania
1	2	3	4	5
Subwencja oświatowa	131 141 379	131 141 379,00	100,0%	61,7%
Dotacje	5 867 830	3 907 576,90	66,6%	1,8%
Środki budżetowe	79 644 333	77 571 935,24	97,4%	36,5%
Ogółem	216 653 542	212 620 891,14	98,1%	100,0%

Wydatki oświaty i wychowania w 2011 r. z podziałem na grupy placówek

Wyszczególnienie	Plan na 2011 r.	Wykonanie za 2011 r.	%
1	2	3	4
Szkoły podstawowe	62 122 466	59 767 316,25	96,2
Przedszkola	30 978 739	30 882 952,76	99,7
Gimnazja	27 140 405	26 822 007,18	98,8
Licea ogólnokształcące	26 205 056	26 082 411,37	99,5
Szkoły zawodowe	46 471 860	46 195 895,53	99,4
Placówki pozostałe	14 956 310	14 794 987,62	98,9
Pozostała działalność	8 778 706	8 075 320,43	92,0
Ogółem	216 653 542	212 620 891,14	98,1

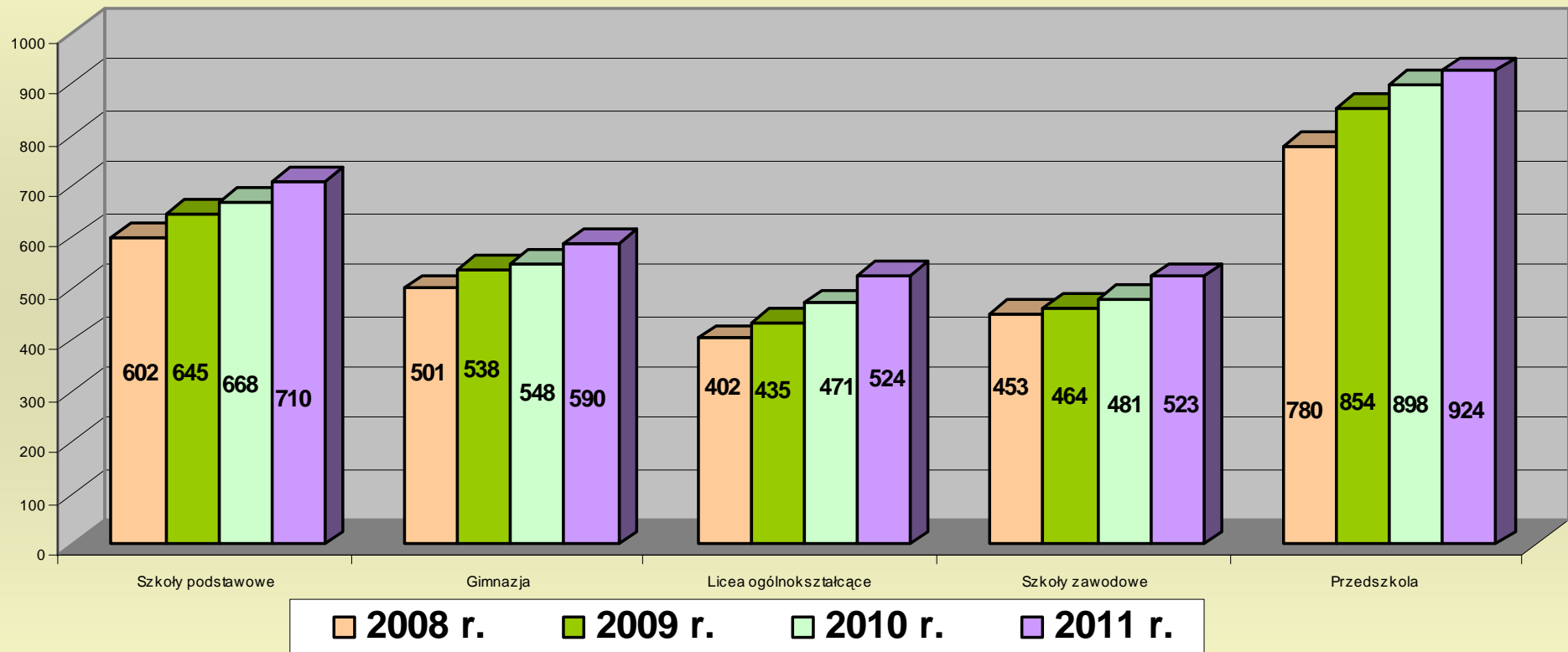
Wydatki oświaty i wychowania w 2011 r. z podziałem na grupy placówek



Przeciętne koszty kształcenia uczniów
w poszczególnych placówkach (w latach 2008-2011)

Wyszczególnienie	2008 r.	2009 r.	2010 r.	2011 r.
Szkoły podstawowe	602,20	645,26	668,11	709,93
Gimnazja	500,86	538,24	548,46	590,00
Licea ogólnokształcące	401,89	434,64	470,55	524,02
Szkoły zawodowe	452,66	464,03	480,97	523,31
Przedszkola	780,23	853,52	897,71	924,00

Przeciętne koszty kształcenia uczniów w poszczególnych placówkach (w latach 2008-2011)





Inwestycje

Wykonanie planu inwestycji miasta Opola w 2011 r.

1/15

Dział	Rozdział	Nazwa zadania	Plan na 31.12.2011 r.	Wykonanie za 2011 r.	% 5:4
1	2	3	4	5	6
		OGÓŁEM	126 240 041	107 886 136,90	85,5%
010		ROLNICTWO I ŁOWIECTWO	278 600	278 598,19	100,0%
	01095	Pozostała działalność	278 600	278 598,19	100,0%
		<i>Odwodnienie użytków rolnych przyległych do Obwodnicy Północnej na odcinku od ul. Oleskiej do ul. Częstochowskiej</i>	278 600	278 598,19	100,0%
600		TRANSPORT I ŁĄCZNOŚĆ	45 157 588	39 696 884,09	87,9%
	60004	Lokalny transport zbiorowy	5 037 983	5 037 981,60	100,0%
		<i>Zakup taboru autobusowego na potrzeby komunikacji miejskiej w Opolu etap I i II</i>	5 037 983	5 037 981,60	100,0%
	60015	Drogi publiczne w miastach na prawach powiatu	34 139 860	29 091 833,07	85,2%
		<i>Przebudowa Al. Przyjaźni - opracowanie dokumentacji</i>	60 000	6 049,18	10,1%
		<i>Budowa Al.Solidarności - etap I i II</i>	2 772 623	2 772 338,37	100,0%
		<i>Budowa dwóch zatok autobusowych przy ul. Sosnkowskiego w rejonie ul. Małopolskiej</i>	218 000	217 722,80	99,9%
		<i>Budowa obwodnicy piastowskiej w Opolu - odcinek od obwodnicy północnej do ul.Krapkowickiej</i>	183 250	106 272,00	58,0%
		<i>Budowa wiaduktu w ciągu ulicy Ozimskiej nad linią PKP wraz z przebudową układu komunikacyjnego ul.Ozimska, Rejtana, Kolejowa</i>	22 470 156	19 839 845,68	88,3%

Wykonanie planu inwestycji miasta Opola w 2011 r.

2/15

Dział	Rozdział	Nazwa zadania	Plan na 31.12.2011 r.	Wykonanie za 2011 r.	% 5:4
1	2	3	4	5	6
		<i>Rozbudowa ul. Oświęcimskiej - drogi wojewódzkiej nr 423 - w Opolu na odc. od ul. Metalowej do granicy miasta wraz z budową kanalizacji deszczowej, przebudową oświetlenia ulicznego i przebudową wiaduktu</i>	5 000 000	4 991 789,41	99,8%
		<i>Budowa ekranów akustycznych na wiadukcie drogowym nad linią PKP w ciągu ul. Armii Krajowej w Opolu wraz z opracowaniem dokumentacji</i>	1 300 300	975 998,58	75,1%
		<i>Budowa węzła komunikacyjnego obwodnicy północnej (drogi krajowej) z drogą wojewódzką nr 454 (ul. Budowlanych - Sobieskiego) wraz z opracowaniem dokumentacji</i>	2 000 000	46 947,20	2,3%
		<i>Przebudowa wiaduktu i układu komunikacyjnego oraz remont wiaduktu żelbetowego w ciągu ul. Reymonta w Opolu</i>	6 034	6 033,33	100,0%
		<i>Realizacja zadań z zakresu inżynierii ruchu</i>	129 497	128 836,52	99,5%
	60016	Drogi publiczne gminne	5 463 103	5 269 484,42	96,5%
		<i>Przebudowa ulic: Złotej, Srebrnej, Metalowej, Irydowej, Niklowej w Opolu w zakresie przebudowy ul. Złotej i Niklowej</i>	750 000	749 955,51	100,0%
		<i>Budowa chodnika w rejonie Publicznej Szkoły Podstawowej Nr 26 przy ul. Groszowickiej w Opolu</i>	193 027	193 026,80	100,0%
		<i>Przebudowa wiaduktu nad linią PKP ul. Wschodnia</i>	4 175 076	4 081 031,01	97,7%
		<i>Budowa przeprawy przez rzekę Odrę</i>	100 000	41 205,00	41,2%

Wykonanie planu inwestycji miasta Opola w 2011 r.

3/15

Dział	Rozdział	Nazwa zadania	Plan na 31.12.2011 r.	Wykonanie za 2011 r.	% 5:4
1	2	3	4	5	6
		<i>Budowa parkingów - Budowa parkingu przy ul. Rataja w Opolu wraz z oświetleniem i odwodnieniem (opracowanie dokumentacji projektowo - kosztorysowej)</i>	41 132	9 225,00	22,4%
		<i>Budowa parkingów</i>	203 868	195 041,10	95,7%
	60017	Drogi wewnętrzne	7 000	0,00	0,0%
		<i>Budowa drogi dojazdowej do nieruchomości w podstrefie Opole WSSE w rejonie ul. Północnej i budową infrastruktury technicznej wraz z opracowaniem dokumentacji projektowo - kosztorysowej</i>	7 000	0,00	0,0%
	60095	Pozostała działalność	509 642	297 585,00	58,4%
		<i>Dokumentacja przyszłościowa, w tym dla projektów finansowanych z funduszy strukturalnych</i>	338 315	210 723,60	62,3%
		<i>Budowa wiat przystankowych</i>	65 000	64 999,35	100,0%
		<i>Dokumentacja przyszłościowa, w tym dla projektów finansowanych z funduszy strukturalnych - Przebudowa skrzyżowania obwodnicy północnej z ul. Oleską w zakresie zmiany geometrii dróg wraz z przebudową sygnalizacji świetlnej (opracowanie dokumentacji projek</i>	11 685	0,00	0,0%
		<i>Zakup wiat przystankowych od Miejskiego Zakładu Komunikacyjnego Sp. z o.o.</i>	100	48,00	48,0%
		<i>Budowa Optycznej Sieci Teleinformatycznej Opola (OSTO)</i>	94 542	21 814,05	23,1%

Wykonanie planu inwestycji miasta Opola w 2011 r.

4/15

Dział	Rozdział	Nazwa zadania	Plan na 31.12.2011 r.	Wykonanie za 2011 r.	% 5:4
1	2	3	4	5	6
700		GOSPODARKA MIESZKANIOWA	1 887 000	1 885 840,26	99,9%
	70004	Różne jednostki obsługi gospodarki mieszkaniowej	85 000	85 000,00	100,0%
		<i>Program budowy placów zabaw - środki z Miejskiego Programu Profilaktyki i Rozwiązywania Problemów Alkoholowych</i>	85 000	85 000,00	100,0%
	70005	Gospodarka gruntami i nieruchomościami	1 752 000	1 750 948,00	99,9%
		<i>Wykupy gruntów i nieruchomości</i>	1 752 000	1 750 948,00	99,9%
	70095	Pozostała działalność	50 000	49 892,26	99,8%
		<i>Rozbudowa placu zabaw przy ul. Parandowskiego</i>	50 000	49 892,26	99,8%
710		DZIAŁALNOŚĆ USŁUGOWA	15 872 662	11 952 602,69	75,3%
	71013	Prace geodezyjne i kartograficzne (nieinwestycyjne)	63 000	60 599,64	96,2%
		<i>Zakup oprogramowania do obsługi zasobu geodezyjnego i kartograficznego</i>	63 000	60 599,64	96,2%
	71035	Cmentarze	3 099 740	2 744 418,03	88,5%
		<i>Rewitalizacja cmentarza komunalnego Opole-Półwieś</i>	244 999	0,00	0,0%
		<i>Rozbudowa cmentarza komunalnego Opole - Półwieś - etap II</i>	2 854 741	2 744 418,03	96,1%
	71095	Pozostała działalność	12 709 922	9 147 585,02	72,0%
		<i>Budowa Opolskiego Centrum Wystawienniczo - Kongresowego w Opolu</i>	12 699 922	9 137 745,02	72,0%
		<i>Studium wykonalności dla projektu pn. "Zakup wyposażenia na potrzeby Regionalnego Centrum Biznesu w Opolu"</i>	10 000	9 840,00	98,4%

Wykonanie planu inwestycji miasta Opola w 2011 r.

5/15

Dział	Rozdział	Nazwa zadania	Plan na 31.12.2011 r.	Wykonanie za 2011 r.	% 5:4
1	2	3	4	5	6
750		ADMINISTRACJA PUBLICZNA	1 998 500	1 430 574,71	71,6%
	75022	Rady gmin (miast i miast na prawach powiatu)	20 000	19 987,50	99,9%
		<i>Zakup systemu do elektronicznego głosowania</i>	20 000	19 987,50	99,9%
	75095	Pozostała działalność	1 978 500	1 410 587,21	71,3%
		<i>Komputeryzacja Urzędu Miasta</i>	1 123 000	1 112 305,51	99,0%
		<i>Przebudowa budynku przy ul. Struga na potrzeby administracyjne Urzędu Miasta Opola</i>	430 000	61 500,00	14,3%
		<i>Zakup sprzętu i oprogramowania do celów zarządzania mieniem komunalnym</i>	50 000	31 973,47	63,9%
		<i>Zakupy inwestycyjne sprzętu</i>	155 000	154 580,53	99,7%
		<i>Przebudowa sieci teleinformatycznej i dedykowanej sieci elektrycznej wraz z przebudową serwerowni - Ratusz, Pl. Wolności</i>	165 000	31 175,00	18,9%
		<i>Adaptacja budynku w Opolu przy ul. Powolnego 8 na budynek biurowy Urzędu Miasta Opola</i>	55 500	19 052,70	34,3%

Wykonanie planu inwestycji miasta Opola w 2011 r.

6/15

Dział	Rozdział	Nazwa zadania	Plan na 31.12.2011 r.	Wykonanie za 2011 r.	% 5:4
1	2	3	4	5	6
754		BEZPIECZEŃSTWO PUBLICZNE I OCHRONA PRZECIWPÓŻAROWA	2 619 200	2 578 612,02	98,5%
	75411	Komendy powiatowe Państwowej Straży Pożarnej	150 000	133 136,33	88,8%
		<i>Przebudowa przyłączy wody do obiektów na terenie KM PSP w Opolu</i>	150 000	133 136,33	88,8%
	75416	Straż gminna (miejska)	2 219 200	2 201 854,19	99,2%
		<i>Zakup sprzętu komputerowego, oprogramowania i licencji na potrzeby wyposażenia nowej siedziby Straży Miejskiej w Opolu przy ul. Reymonta 47 of.</i>	210 000	209 432,56	99,7%
		<i>Zakup samochodu dla patrolu ekologicznego</i>	70 000	62 875,60	89,8%
		<i>Przebudowa obiektu przy ul. Reymonta 47 oficyna z przeznaczeniem na siedzibę Straży Miejskiej w Opolu</i>	1 939 200	1 929 546,03	99,5%
	75478	Usuwanie skutków klęsk żywiołowych	250 000	243 621,50	97,4%
		<i>Zakup pompy wysokiej wydajności wraz z osprzętem</i>	250 000	243 621,50	97,4%

Wykonanie planu inwestycji miasta Opola w 2011 r.

7/15

Dział	Rozdział	Nazwa zadania	Plan na 31.12.2011 r.	Wykonanie za 2011 r.	% 5:4
1	2	3	4	5	6
801		OŚWIATA I WYCHOWANIE	10 971 239	8 923 296,43	81,3%
	80101	Szkoły podstawowe	9 376 000	7 434 258,12	79,3%
		<i>PSP Nr 14 - adaptacja segmentu szkoły na potrzeby Publicznego Przedszkola Specjalnego Nr 53</i>	1 690 000	0,00	0,0%
		<i>Termomodernizacja obiektu Publicznej Szkoły Podstawowej Nr 5 w Opolu</i>	7 577 000	7 415 301,32	97,9%
		<i>PSP Nr 2 - zakup sprzętu komputerowego</i>	4 000	4 000,00	100,0%
		<i>PSP Nr 15 - zakup i montaż bramy wjazdowej</i>	15 000	14 956,80	99,7%
		<i>PSP Nr 24 - budowa placu zabaw w ramach programu "Radosna szkoła"</i>	90 000	0,00	0,0%
	80102	Szkoły podstawowe specjalne	85 000	84 389,38	99,3%
		<i>ZSS PSP Nr 13 - budowa ogrodzenia</i>	85 000	84 389,38	99,3%
	80110	Gimnazja	1 036 922	963 597,05	92,9%
		<i>Publiczne Gimnazjum Nr 4 - termomodernizacja obiektu</i>	40 000	0,00	0,0%
		<i>Utworzenie Centrum Nauk Przyrodniczych w PG Nr 6 w Opolu</i>	996 922	963 597,05	96,7%
	80120	Licea ogólnokształcące	60 600	47 417,12	78,2%
		<i>PLO Nr I - przystosowanie obiektu I LO dla potrzeb osób niepełnosprawnych - opracowanie dokumentacji technicznej</i>	30 000	17 220,00	57,4%
		<i>ZSO Nr II PLO Nr II - projekt techniczny modernizacji zaplecza sanitarnego oraz adaptacja pomieszczenia na serwerownię</i>	30 600	30 197,12	98,7%

Wykonanie planu inwestycji miasta Opola w 2011 r.

8/15

Dział	Rozdział	Nazwa zadania	Plan na 31.12.2011 r.	Wykonanie za 2011 r.	% 5:4
1	2	3	4	5	6
	80195	Pozostała działalność	412 717	393 634,76	95,4%
		<i>Realizacja projektu pn. "Opolska e-Szkoła, szkołą ku przyszłości"</i>	387 500	368 417,90	95,1%
		<i>Realizacja projektu pn. "Inwestycja w pierwszy krok - program rozwojowy szkół podstawowych Miasta Opola"</i>	25 216	25 215,97	100,0%
		<i>Realizacja projektu pn. "Nauka kluczem do sukcesu - program rozwojowy liceów ogólnokształcących Miasta Opola"</i>	1	0,89	89,0%
851		OCHRONA ZDROWIA	226 200	226 200,00	100,0%
	85111	Szpitalne ogólne	226 200	226 200,00	100,0%
		<i>Pomoc finansowa na zakup specjalistycznej aparatury medycznej dla Samodzielnego Specjalistycznego Zespołu Opieki Zdrowotnej nad Matką i Dzieckiem w Opolu</i>	226 200	226 200,00	100,0%

Wykonanie planu inwestycji miasta Opola w 2011 r.

9/15

Dział	Rozdział	Nazwa zadania	Plan na 31.12.2011 r.	Wykonanie za 2011 r.	% 5:4
1	2	3	4	5	6
852		POMOC SPOŁECZNA	280 014	279 600,29	99,9%
	85202	Domy pomocy społecznej	5 000	4 970,93	99,4%
		<i>Dom Pomocy Społecznej dla Kombatantów - zakupy inwestycyjne</i>	5 000	4 970,93	99,4%
	85212	Świadczenia rodzinne, świadczenie z funduszu alimentacyjnego oraz składki na ubezpieczenia emerytalne i rentowe z ubezpieczenia społecznego	20 000	19 997,20	100,0%
		<i>Zakupy inwestycyjne sprzętu</i>	20 000	19 997,20	100,0%
	85219	Ośrodki pomocy społecznej	8 500	8 419,35	99,1%
		<i>Rozbudowa monitoringu na terenie Miejskiego Ośrodka Pomocy Osobom Bezdomnym i Uzależnionym w celu poszerzenia zakresu monitorowania</i>	8 500	8 419,35	99,1%
	85295	Pozostała działalność	246 514	246 212,81	99,9%
		<i>Ośrodek Readaptacji Społecznej "Szansa" - budowa drogi przeciwpożarowej wraz z infrastrukturą</i>	246 514	246 212,81	99,9%

Wykonanie planu inwestycji miasta Opola w 2011 r.

10/15

Dział	Rozdział	Nazwa zadania	Plan na 31.12.2011 r.	Wykonanie za 2011 r.	% 5:4
1	2	3	4	5	6
853		POZOSTAŁE ZADANIA W ZAKRESIE POLITYKI SPOŁECZNEJ	4 327 556	2 588 313,03	59,8%
	85305	Żłobki	3 791 600	2 095 811,86	55,3%
		<i>Budowa żłobka wraz z infrastrukturą techniczną i drogową w Opolu przy ul. Górnej oraz z wyposażeniem dla 50 dzieci w trzech grupach wiekowych</i>	3 791 600	2 095 811,86	55,3%
	85324	Państwowy Fundusz Rehabilitacji Osób Niepełnosprawnych	5 894	5 253,33	89,1%
		<i>Zakup sprzętu komputerowego</i>	5 894	5 253,33	89,1%
	85333	Powiatowe urzędy pracy	530 062	487 247,84	91,9%
		<i>Realizacja projektu pn. "Od zależności do samodzielności"</i>	62	51,85	83,6%
		<i>Centrum Aktywizacji Zawodowej - adaptacja pomieszczeń i pierwsze wyposażenie</i>	530 000	487 195,99	91,9%
854		EDUKACYJNA OPIEKA WYCHOWAWCZA	100 000	0,00	0,0%
	85407	Placówki wychowania pozaszkolnego	100 000	0,00	0,0%
		<i>MDK Filia nr 3 Aleja Przyjaźni 12 - budowa placu zabaw</i>	100 000	0,00	0,0%

Wykonanie planu inwestycji miasta Opola w 2011 r.

11/15

Dział	Rozdział	Nazwa zadania	Plan na 31.12.2011 r.	Wykonanie za 2011 r.	% 5:4
1	2	3	4	5	6
900		GOSPODARKA KOMUNALNA I OCHRONA ŚRODOWISKA	8 090 011	6 841 458,14	84,6%
	90001	Gospodarka ściekowa i ochrona wód	861 600	681 052,32	79,0%
		<i>Wykonanie przyłącza do kanalizacji sanitarnej w Przedszkolu Publicznym nr 18</i>	60 000	59 999,40	100,0%
		<i>Budowa kanalizacji sanitarnej i kanalizacji deszczowej w ul. Kolonijnej w Opolu</i>	600 000	444 532,53	74,1%
		<i>Budowa sieci kanalizacji sanitarnej do nieruchomości w Opolu</i>	21 600	21 570,39	99,9%
		<i>Przebudowa rowu R-12 polegająca na jego uszczelnieniu na długości 120 mb</i>	100 000	75 000,00	75,0%
		<i>Środki na przyjęcie sieci kanalizacji deszczowej części ul. Bolko II</i>	80 000	79 950,00	99,9%
	90004	Utrzymanie zieleni w miastach i gminach	1 430 000	492 472,99	34,4%
		<i>Przebudowa terenu zieleni przy Pl. Piłsudskiego</i>	1 200 000	432 904,99	36,1%
		<i>Urządzanie i rewaloryzacja terenów zieleni miejskiej wraz z dokumentacjami</i>	200 000	59 568,00	29,8%
		<i>Rewitalizacja zabytkowego parku na wyspie Bolko</i>	30 000	0,00	0,0%
	90005	Ochrona powietrza atmosferycznego i klimatu	196 400	196 368,78	100,0%
		<i>Dofinansowanie do realizacji inwestycji służących ochronie powietrza, polegających na wymianie źródeł ciepła oraz montażu układów solarnych realizowanych na terenie miasta Opola</i>	196 400	196 368,78	100,0%

Wykonanie planu inwestycji miasta Opola w 2011 r.

12/15

Dział	Rozdział	Nazwa zadania	Plan na 31.12.2011 r.	Wykonanie za 2011 r.	% 5:4
1	2	3	4	5	6
	90015	Oświetlenie ulic, placów i dróg	217 000	200 740,33	92,5%
		<i>Doświetlenie ulic</i>	217 000	200 740,33	92,5%
	90017	Zakłady gospodarki komunalnej	136 000	134 501,14	98,9%
		<i>Miejski Zarząd Dróg - zakupy inwestycyjne</i>	136 000	134 501,14	98,9%
	90095	Pozostała działalność	5 249 011	5 136 322,58	97,9%
		<i>Dokumentacja przyszłościowa</i>	170 000	168 298,00	99,0%
		<i>Realizacja zadań z zakresu wspomaganie systemów gromadzenia i przetwarzania danych związanych z dostępem do informacji o środowisku</i>	240 000	187 761,69	78,2%
		<i>Dokumentacja przyszłościowa na opracowanie projektu budowy kanalizacji deszczowej w ul. Oświęcimskiej na odcinku od ul. Dunikowskiego do stacji Tauron</i>	36 000	35 178,00	97,7%
		<i>Dokumentacja przyszłościowa na opracowanie projektu budowy linii energetycznej 15 kV relacji GPZ - Zakrzów - teren SSE usytuowanej w rejonie obwodnicy północnej i ulic Północnej i Partyzanckiej</i>	20 000	0,00	0,0%
		<i>Wykonanie zasilania ogródków działkowych "Chabry" oraz stabilizacji wód zbiornika "Silesia" zlokalizowanego w Opolu na styku ulic Luboszyckiej i Kępskiej wraz z dokumentacją</i>	90 000	60 000,00	66,7%
		<i>Wykonanie przyłącza do miejskiej sieci ciepłowniczej dla budynku przy ul. Mikołaja 4-4a w Opolu - opracowanie dokumentacji</i>	50 000	49 310,70	98,6%
		<i>Uzbrojenie terenów w rejonie ulicy Lwowskiej</i>	661 074	661 073,44	100,0%
		<i>Inwestycje z udziałem ludności - Rozbudowa z przebudową budynku Ochotniczej Straży Pożarnej Opole - Gosławice</i>	300 000	300 000,00	100,0%
		<i>Uzbrojenie terenu w rejonie ul. Wrocławskiej-Kokota w Opolu</i>	3 681 937	3 674 700,75	99,8%

Wykonanie planu inwestycji miasta Opola w 2011 r.

13/15

Dział	Rozdział	Nazwa zadania	Plan na 31.12.2011 r.	Wykonanie za 2011 r.	% 5:4
1	2	3	4	5	6
921		KULTURA I OCHRONA DZIEDZICTWA NARODOWEGO	16 238 796	16 005 347,22	98,6%
	92109	Domy i ośrodki kultury, świetlice i kluby	13 954 247	13 732 405,11	98,4%
		<i>Utworzenie Narodowego Centrum Polskiej Piosenki poprzez przebudowę Amfiteatru Tysiąclecia w Opolu</i>	13 954 247	13 732 405,11	98,4%
	92118	Muzea	1 956 849	1 956 848,76	100,0%
		<i>Budowa Muzeum Polskiej Piosenki w Opolu</i>	1 956 849	1 956 848,76	100,0%
	92195	Pozostała działalność	327 700	316 093,35	96,5%
		<i>Przebudowa, rozbudowa i nadbudowa budynku na siedzibę Miejskiej Biblioteki Publicznej w Opolu - wyposażenie dodatkowe</i>	267 700	267 693,35	100,0%
		<i>Wykonanie popiersia Generała Augusta Emila Fieldorfa ps. Nil</i>	60 000	48 400,00	80,7%

Wykonanie planu inwestycji miasta Opola w 2011 r.

14/15

Dział	Rozdział	Nazwa zadania	Plan na 31.12.2011 r.	Wykonanie za 2011 r.	% 5:4
1	2	3	4	5	6
925		OGRODY BOTANICZNE I ZOOLOGICZNE ORAZ NATURALNE OBSZARY I OBIEKTY CHRONIONEJ PRZYRODY	2 554 867	2 342 470,89	91,7%
	92504	Ogrody botaniczne i zoologiczne	2 554 867	2 342 470,89	91,7%
		<i>Budynek socjalno – sanitarny dla pracowników Ogrodu Zoologicznego</i>	1 031 096	823 132,73	79,8%
		<i>Współpraca ZOO w Ołomuńcu i ZOO w Opolu w dziedzinie turystyki</i>	1 306 771	1 306 769,17	100,0%
		<i>Wykonanie projektu pn. "Przebudowa i rozbudowa istniejącej szklarni na wystawową szklarnię roślin i zwierząt tropikalnych wraz z zagospodarowaniem terenu i wizualizacją"</i>	40 000	36 654,00	91,6%
		<i>Przebudowa stawu na terenie Ogrodu Zoologicznego wraz z dokumentacją</i>	100 000	99 630,00	99,6%
		<i>Zakup wraz z montażem komory chłodniczej na liściarkę</i>	37 000	36 285,00	98,1%
		<i>Zakup i montaż urządzeń na placu zabaw w Ogrodzie Zoologicznym</i>	40 000	39 999,99	100,0%

Wykonanie planu inwestycji miasta Opola w 2011 r.

15/15

Dział	Rozdział	Nazwa zadania	Plan na 31.12.2011 r.	Wykonanie za 2011 r.	% 5:4
1	2	3	4	5	6
926		KULTURA FIZYCZNA	15 637 808	12 856 338,94	82,2%
	92601	Obiekty sportowe	15 627 808	12 846 351,34	82,2%
		<i>Budowa Skate Parku</i>	10 900	10 824,00	99,3%
		<i>Przebudowa stadionu miejskiego przy ul. Oleskiej w Opolu</i>	47 092	0,00	0,0%
		<i>Budowa krytej pływalni na terenie II kampusu Politechniki Opolskiej przy ul. Prószkowskiej w Opolu</i>	669 036	267 667,60	40,0%
		<i>Sztuczne lodowisko "Toropol" - wymiana pokrycia dachowego, wymiana pozostałej stolarki okiennej oraz wykonanie systemu DSO</i>	30 750	0,00	0,0%
		<i>Zakup i montaż chłodniczego agregatu sprężarkowego - Sztuczne Lodowisko "Toropol"</i>	75 100	75 091,50	100,0%
		<i>Zakupy inwestycyjne</i>	5 900	5 847,15	99,1%
		<i>Zwiększenie atrakcyjności turystycznej miasta Opola poprzez zagospodarowanie terenów wzdłuż Odry</i>	13 211 000	11 481 398,06	86,9%
		<i>Budowa boisk w ramach programu Orlik 2012 przy ul. Czaplaka</i>	927 700	924 620,56	99,7%
		<i>Budowa Centrum Sportu przy ul. Północnej w Opolu</i>	650 330	80 902,47	12,4%
	92695	Pozostała działalność	10 000	9 987,60	99,9%
		<i>Zakup i podłączenie do sieci dwóch kabin sanitarnych dla widzów na boisku przy ul. Brzegowej w Opolu</i>	10 000	9 987,60	99,9%
		OGÓŁEM	126 240 041	107 886 136,90	85,5%



Remonty

Wykonanie zadań remontowych w 2011 r. 1/3

Dział	Rozdział	Nazwa zadania	Plan po zmianach na 2011 r.	Wykonanie za 2011 r.	% 5:4
1	2	3	4	5	6
		OGÓŁEM	8 539 476	8 313 007,31	97,3%
600		Transport i łączność	6 160 476	6 000 112,96	97,4%
	60015	Drogi publiczne w miastach na prawach powiatu (w rozdziale nie ujmuje się wydatków na drogi gminne)	6 024 476	5 864 481,41	97,3%
		<i>Remont chodnika przy ul. Jagiellonów od nr 1 do przejazdu kolejowego</i>	219 000	216 841,83	99,0%
		<i>Remont chodnika w ciągu ul. Gorzołki w Opolu</i>	226 249	226 248,96	100,0%
		<i>Remont nawierzchni jezdni Placu Konstytucji 3 Maja oraz Nysy Łużyckiej na odcinku od posesji nr 3 do ulicy Luboszyckiej w Opolu</i>	2 230 519	2 230 518,16	100,0%
		<i>Remont nawierzchni jezdni ulicy Oświęcimskiej na odcinku od ul. Gorzołki do ul. Dunikowskiego</i>	1 523 708	1 523 707,68	100,0%
		<i>Remont wiaduktu w Opolu w ciągu Obwodnicy Północnej</i>	1 800 000	1 642 195,78	91,2%
		<i>Utwardzenie pobocza drogi ul. Krzanowickiej w Opolu - opracowanie dokumentacji technicznej</i>	25 000	24 969,00	99,9%
	60016	Drogi publiczne gminne	136 000	135 631,55	99,7%
		<i>Remont chodników na ulicach: Dambonia, Lelewela, Zwycięstwa</i>	136 000	135 631,55	99,7%
700		Gospodarka mieszkaniowa	795 000	783 263,40	98,5%
	70004	Różne jednostki obsługi gospodarki mieszkaniowej	735 000	723 263,40	98,4%
		<i>Remonty dachów</i>	335 000	329 232,90	98,3%
		<i>Wymiana stolarki okiennej</i>	400 000	394 030,50	98,5%
	70095	Pozostała działalność	60 000	60 000,00	100,0%
		<i>Remont i odtworzenie placów zabaw</i>	60 000	60 000,00	100,0%
750		Administracja publiczna	627 500	626 640,56	99,9%
	75095	Pozostała działalność	627 500	626 640,56	99,9%
		<i>Remont korytarzy w Ratuszu</i>	627 500	626 640,56	99,9%

Wykonanie zadań remontowych w 2011 r. 2/3

Dział	Rozdział	Nazwa zadania	Plan po zmianach na 2011 r.	Wykonanie za 2011 r.	% 5:4
1	2	3	4	5	6
754		Bezpieczeństwo publiczne i ochrona przeciwpożarowa	115 000	115 000,00	100,0%
	75411	Komendy powiatowe Państwowej Straży Pożarnej	50 000	50 000,00	100,0%
		<i>Remont sieci ciepłowniczej w KM PSP w Opolu</i>	50 000	50 000,00	100,0%
	75416	Straż gminna (miejska)	65 000	65 000,00	100,0%
		<i>Remont oddziału Straży Miejskiej w Opolu przy ul. Jana Bytnara Rudego 8</i>	65 000	65 000,00	100,0%
801		Oświata i wychowanie	374 500	357 710,58	95,5%
	80101	Szkoły podstawowe	127 000	126 254,84	99,4%
		<i>PSP Nr 11 - remont podłóg i tynków w pomieszczeniach szkolnych</i>	127 000	126 254,84	99,4%
	80104	Przedszkola	100 000	83 955,74	84,0%
		<i>Przedszkole Publiczne Nr 54 - remont dachu</i>	100 000	83 955,74	84,0%
	80110	Gimnazja	147 500	147 500,00	100,0%
		<i>PG Nr 8 - remont sali gimnastycznej</i>	147 500	147 500,00	100,0%
853		Pozostałe zadania w zakresie polityki społecznej	108 000	71 532,49	66,2%
	85305	Żłobki	108 000	71 532,49	66,2%
		<i>Wymiana kanalizacji deszczowej wraz z odwodnieniem i remontem parkingu znajdującego się na terenie Żłobka Nr 4 w Opolu przy ul. Barlickiego 2</i>	108 000	71 532,49	66,2%

Wykonanie zadań remontowych w 2011 r. 3/3

Dział	Rozdział	Nazwa zadania	Plan po zmianach na 2011 r.	Wykonanie za 2011 r.	% 5:4
1	2	3	4	5	6
900		Gospodarka komunalna i ochrona środowiska	150 000	149 807,32	99,9%
	90004	Utrzymanie zieleni w miastach i gminach	150 000	149 807,32	99,9%
		<i>Remont placu zabaw w parku na osiedlu im. Armii Krajowej</i>	150 000	149 807,32	99,9%
921		Kultura i ochrona dziedzictwa narodowego	146 400	146 340,00	100,0%
	92195	Pozostała działalność	146 400	146 340,00	100,0%
		<i>Renowacja pomnika Bojownikom o Polskość Śląska Opolskiego</i>	146 400	146 340,00	100,0%
925		Ogrody botaniczne i zoologiczne oraz naturalne obszary i obiekty chronionej przyrody	62 600	62 600,00	100,0%
	92504	Ogrody botaniczne i zoologiczne	62 600	62 600,00	100,0%
		<i>Remont kotłowni</i>	40 000	40 000,00	100,0%
		<i>Remont ogrodzenia wikuni i kapibar na starym terenie</i>	22 600	22 600,00	100,0%
		OGÓŁEM	8 539 476	8 313 007,31	97,3%

Prezentacja wybranych inwestycji i remontów realizowanych w 2011 r.



**Budowa wiaduktu w ciągu
ul. Ozimskiej nad linią PKP wraz
z przebudową układu
komunikacyjnego
ul. Ozimska, Rejtana, Kolejowa**

**Wykonanie:
19 839 845,68 zł**











**Budowa Al. Solidarności
– etap I i II**

**Wykonanie:
2 772 338,37 zł**





**Przebudowa obiektu przy
ul. Reymonta 47 oficyna
z przeznaczeniem na siedzibę
Straży Miejskiej w Opolu**

**WYKONANIE:
3 615 572,53**





**Budynek socjalno – sanitarny dla
pracowników Ogrodu
Zoologicznego**

**Wykonanie:
823 132,73 zł**



The background of the slide is a clear blue sky with several white, fluffy clouds scattered across it. The text is centered and rendered in a bold, black, sans-serif font.

Renowacja pomnika Bojownikom o Polskość Śląska Opolskiego

**Wykonanie:
146 340,00**





**Zwiększenie atrakcyjności
turystycznej miasta Opola poprzez
zagospodarowanie terenów
wzdłuż Odry**

**Wykonanie:
11 481 398,06 zł**























**Termomodernizacja obiektu
Publicznej Szkoły Podstawowej
Nr 5 w Opolu**

**Wykonanie:
7 415 301,32 zł**





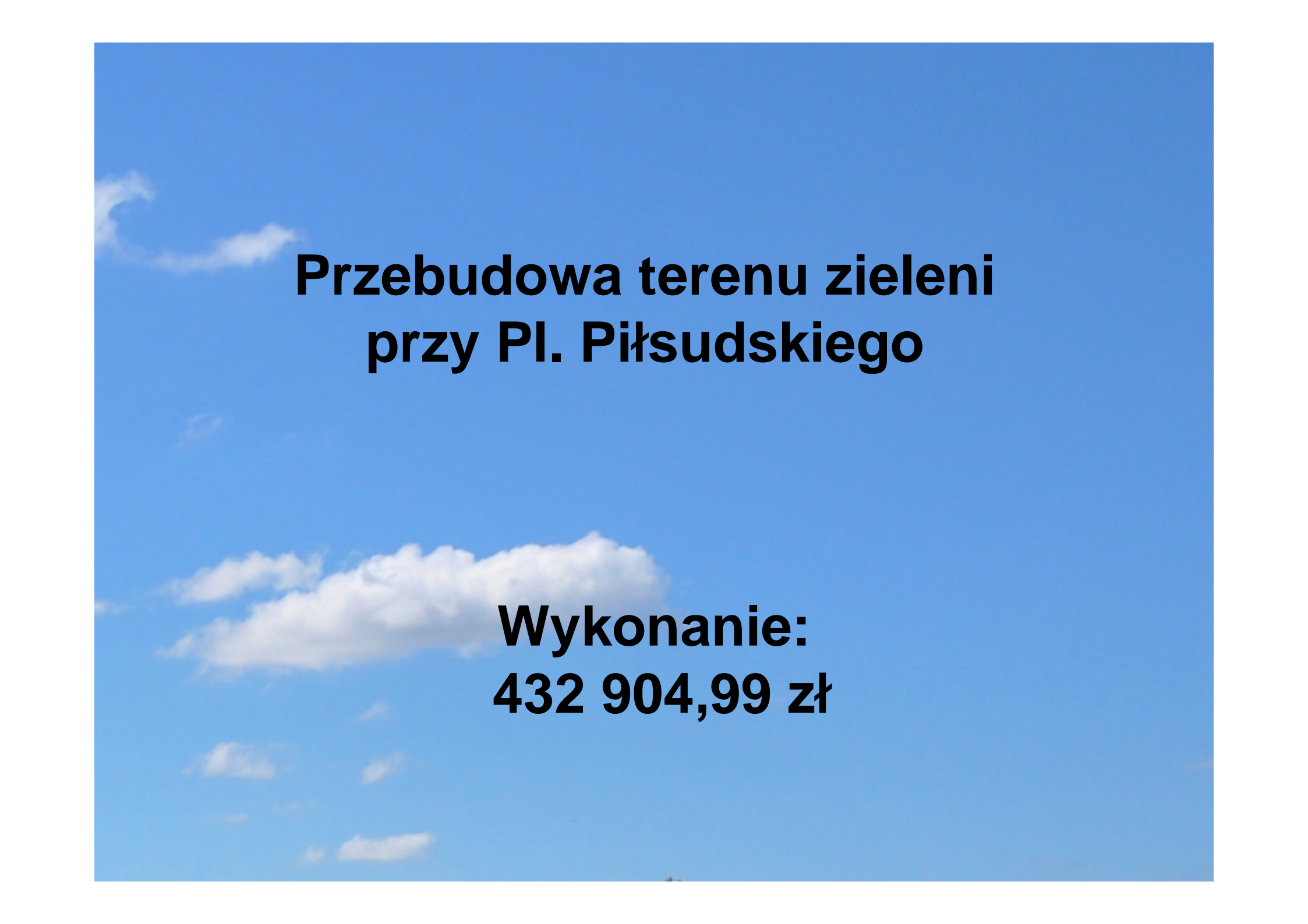


**Budowa żłobka wraz z
infrastrukturą techniczną i
drogową w Opolu przy ul. Górnej
wraz z wyposażeniem dla 50 dzieci
w trzech grupach wiekowych**

**Wykonanie:
2 095 811,86 zł**





A background image of a clear blue sky with scattered white clouds. The text is centered and overlaid on this background.

Przebudowa terenu zieleni przy Pl. Piłsudskiego

**Wykonanie:
432 904,99 zł**





**Zakup samochodu dla patrolu
ekologicznego (Straż Miejska)**

**Wykonanie:
62 875,60 zł**



**Budowa boisk w ramach
programu Orlik 2012
przy ul. Czaplaka**

**Wykonanie:
924 620,56 zł**





**Centrum Aktywizacji Zawodowej –
adaptacja pomieszczeń i pierwsze
wyposażenie**

**Wykonanie:
487 195,99 zł**





CENTRUM
AKTYWIZACJI
ZAWODOWEJ
POWIATOWY
URZĄD PRACY



POWIATOWY URZĄD PRACY W OPOLE	
CENTRUM AKTYWIZACJI ZAWODOWEJ	
	NR POKOJU
BIURO	9
BIURO KAS	2,3,6,7,8,10
BIURO ZAWODOWE	4
SPECJALISTI DS. ROZWOJU ZAWODOWEGO - SZKOLENIA	5
SPECJALISTI DS. AKTYWIZACJI - DOTACJE	1
KLUB PRACY	11
SALA INTERAKTYWNO MULTIMEDIALNA	

**Utworzenie
Narodowego Centrum Polskiej Piosenki
poprzez przebudowę
Amfiteatru Tysiąclecia w Opolu**

**Wykonanie:
13 732 405,11 zł**









KONIEC

