

Informacja
o przebiegu wykonania
budżetu miasta Opola
za I półrocze 2009 r.



Opole, 24 września 2009 r.

Budżet miasta Opola na 2009 rok
zatwierdzony został uchwałą
nr XLII/425/08
z dnia 16.12.2008 r.
Rady Miasta Opola

Dochody

Po uchwaleniu wyniosły	497.732.088 zł
W ciągu I półrocza zwiększono o	15.046.373 zł
Na 30.06.2009 r. wyniosły	512.778.461 zł

Zmiany dokonywane były zarządzeniami Prezydenta Miasta Opola oraz uchwałami Rady Miasta Opola.
Zmiany dochodów przedstawia tabela nr 1.

Wydatki

Po uchwaleniu wyniosły	563.714.482 zł
W ciągu I półrocza zwiększono o	32.143.245 zł
Na 30.06.2009 r. wyniosły	595.857.727 zł

Zmiany dokonywane były zarządzeniami Prezydenta Miasta Opola oraz uchwałami Rady Miasta Opola.
Zmiany wydatków przedstawia tabela nr 2.

Przychody

Po uchwaleniu wyniosły	80.834.394 zł
Zwiększenie w I półroczu 2009 r.	15.675.125 zł
Na 30.06.2009 r. przychody wyniosły	96.509.519 zł

Zmiany dokonywane były uchwałami Rady Miasta Opola.

Rozchody

Po uchwaleniu wyniosły	14.570.539 zł
Zmiana w I półroczu 2009 r.	-1.421.747 zł
Na 30.06.2009 r. wyniosły	13.430.253 zł

Środki do dyspozycji

Dochody	512 778 461	Wydatki	595 857 727
Przychody	96 509 519	Rozchody	13 430 253
	<hr/>		<hr/>
OGÓŁEM	609 287 980	OGÓŁEM	609 287 980
		=	

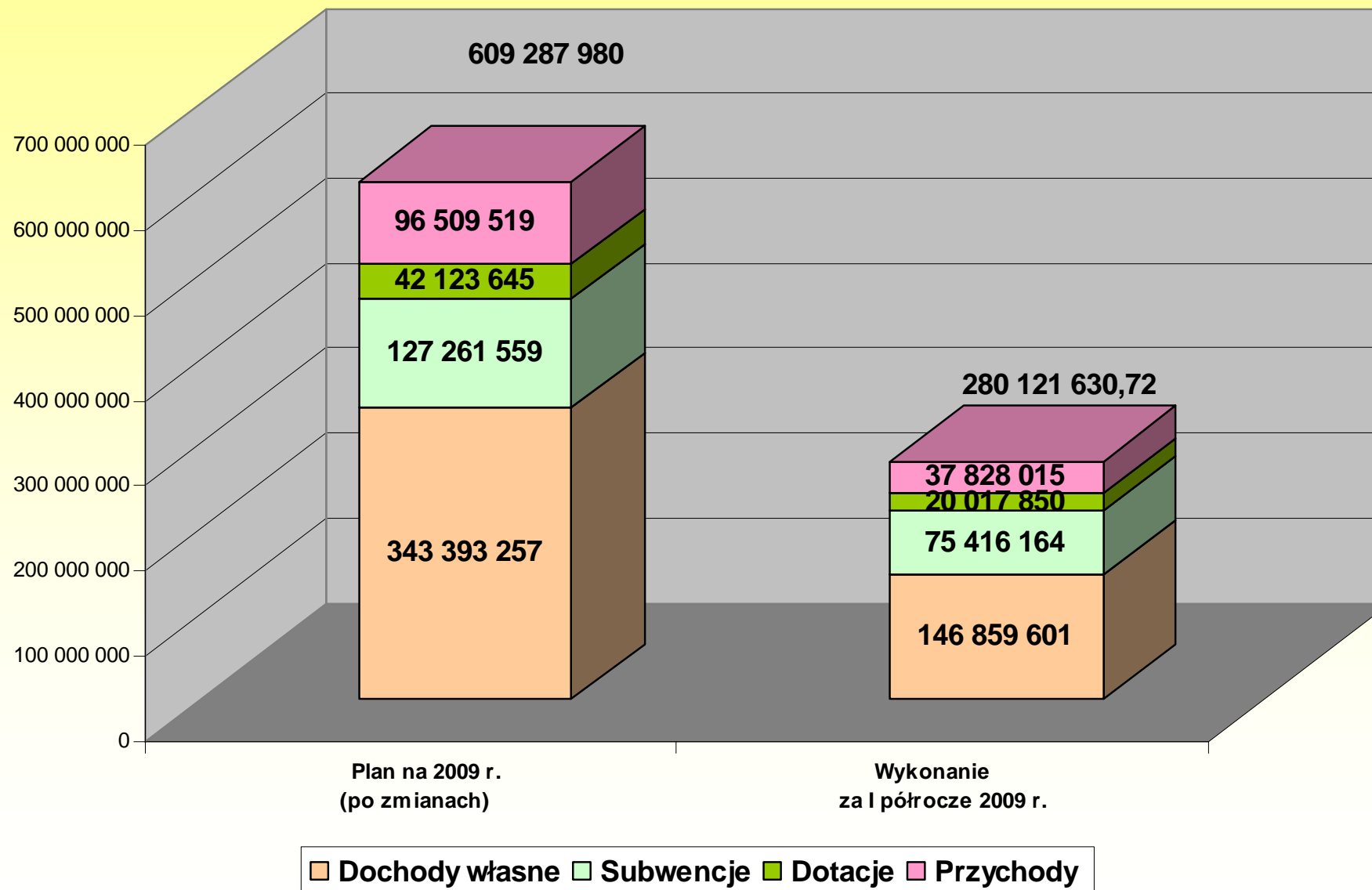
Co wskazuje na to, że budżet był
zrównoważony

Plan i wykonanie dochodów i przychodów budżetu miasta Opola za I półrocze 2009 r.

(według najważniejszych źródeł)

Wyszczególnienie	Plan na 2009 r. (po zmianach)	Wykonanie za I półrocze 2009 r.	%
Dochody własne	343 393 257	146 859 601,06	42,8%
Subwencje	127 261 559	75 416 164,00	59,3%
Dotacje	42 123 645	20 017 850,19	47,5%
Przychody	96 509 519	37 828 015,47	39,2%
Środki do dyspozycji	609 287 980	280 121 630,72	46,0%

Plan i wykonanie dochodów i przychodów budżetu miasta Opola w I półroczu 2009r.



Plan i wykonanie dochodów budżetu miasta Opola za I półrocze 2009 roku – wg źródeł

1 / 3

Lp.	Źródła dochodów	Plan wg uchwały RM Nr XLII/425/08 z dnia 16.12.2008r.	Zmniejszenie /zwiększenie	Plan na 30.06.2009 r.	Wykonanie za I pł. 2009 r.	% 6:5
1	2	3	4	5	6	7
A+B+C	DOCHODY OGÓŁEM	497 732 088	15 046 373	512 778 461	242 293 615,25	47,3%
I	PODATKI I OPŁATY	244 452 813	95 330	244 548 143	106 722 012,26	43,6%
1	Podatek od nieruchomości	62 750 000	0	62 750 000	31 862 592,01	50,8%
2	Podatek rolny	446 000	0	446 000	249 890,34	56,0%
3	Podatek leśny	10 700	0	10 700	4 777,53	44,6%
4	Opłata skarbowa	4 400 000	0	4 400 000	1 702 910,73	38,7%
5	Podatki opłacane w formie karty podatkowej	270 000	0	270 000	131 657,67	48,8%
6	Podatek od środków transportowych	4 400 000	0	4 400 000	2 614 590,60	59,4%
7	Podatek od spadków i darowizn	800 000	0	800 000	331 906,15	41,5%
8	Wpływy z opłaty produktowej	15 000	0	15 000	0,00	0,0%
9	Podatek od czynności cywilnoprawnych	8 400 000	0	8 400 000	3 385 426,87	40,3%
10	Udziały we wpływach z podatku dochodowego od osób prawnych	15 500 000	0	15 500 000	6 501 341,20	41,9%
11	Udziały we wpływach z podatku dochodowego od osób fizycznych	142 691 113	-4 670	142 686 443	57 570 735,00	40,3%
12	Opłata targowa	900 000	0	900 000	263 542,00	29,3%
13	Opłata eksploatacyjna	250 000	0	250 000	109 868,28	43,9%
14	Wpływy z innych lokalnych opłat pobieranych przez jednostki samorządu terytorialnego na podstawie odrębnych ustaw	3 620 000	100 000	3 720 000	1 992 773,88	53,6%

Plan i wykonanie dochodów budżetu miasta Opola za I półrocze 2009 roku – wg źródeł

2 / 3

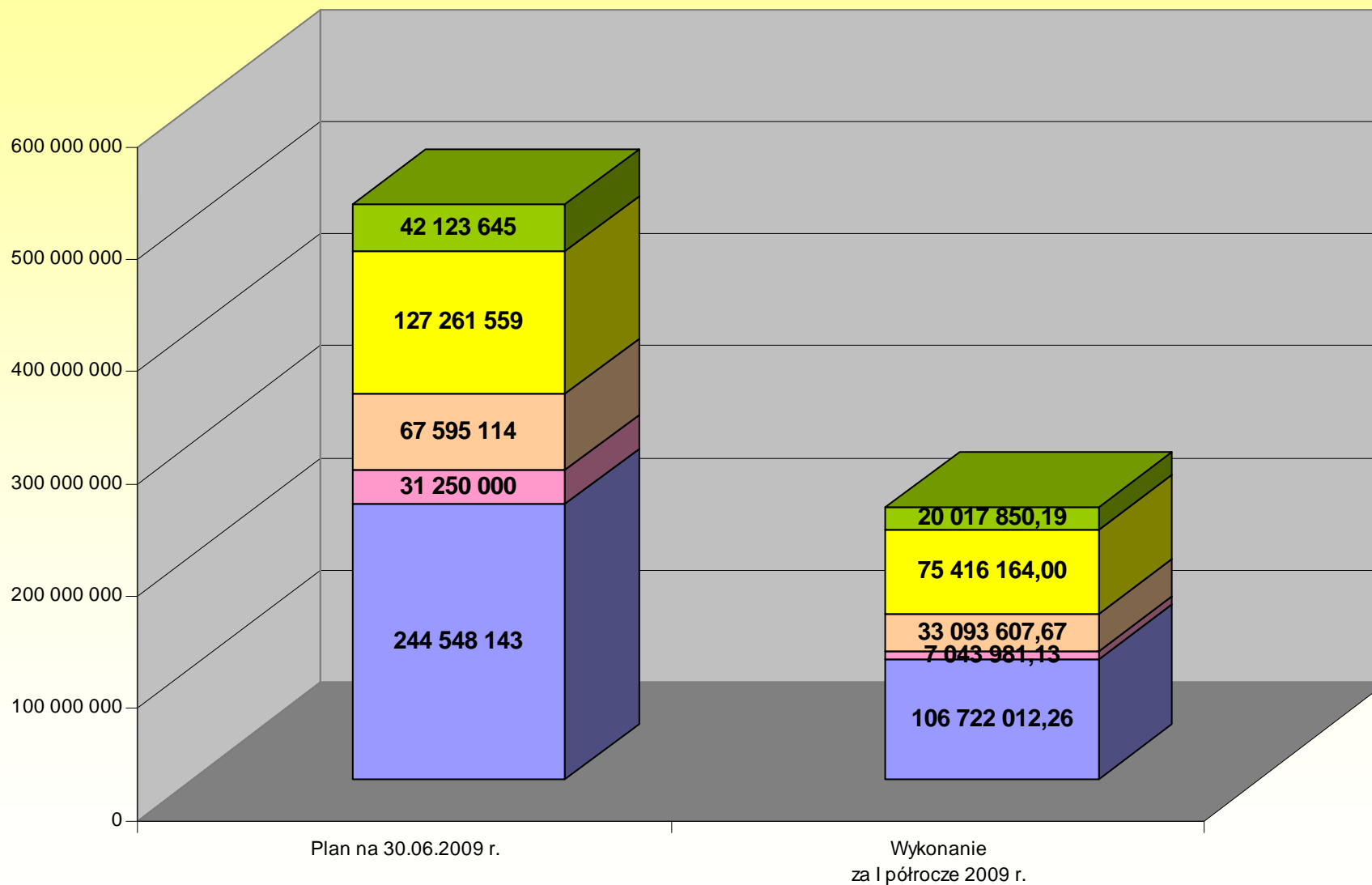
Lp.	Źródła dochodów	Plan wg uchwały RM Nr XLII/425/08 z dnia 16.12.2008r.	Zmniejszenie /zwiększenie	Plan na 30.06.2009 r.	Wykonanie za I pł. 2009 r.	% 6:5
<i>1</i>	<i>2</i>	<i>3</i>	<i>4</i>	<i>5</i>	<i>6</i>	<i>7</i>
II	DOCHODY Z MAJĄTKU GMINY	31 250 000	0	31 250 000	7 043 981,13	22,5%
1	Dochody z dzierżawy	1 250 000	0	1 250 000	520 570,09	41,6%
2	Dochody z wieczystego użytkowania	3 000 000	0	3 000 000	2 238 664,84	74,6%
3	Dochody ze sprzedaży	27 000 000	0	27 000 000	4 284 746,20	15,9%
III	POZOSTAŁE DOCHODY (wpłaty komunalnych jednostek organizacyjnych, odsetki, opłaty koncesyjne)	60 830 932	6 764 182	67 595 114	33 093 607,67	49,0%
	w tym: opłaty koncesyjne za zezwolenia na sprzedaż alkoholu	2 650 000	0	2 650 000	2 130 531,08	80,4%
A	OGÓŁEM DOCHODY WŁASNE	336 533 745	6 859 512	343 393 257	146 859 601,06	42,8%
B	SUBWENCJE	121 493 179	5 768 380	127 261 559	75 416 164,00	59,3%
1	Część oświatowa subwencji ogólnej	112 361 635	2 778 366	115 140 001	70 855 384,00	61,5%
2	Część równoważąca subwencji ogólnej	9 131 544	-9 986	9 121 558	4 560 780,00	50,0%
3	Uzupełnienie subwencji ogólnej dla jednostek samorządu terytorialnego		3 000 000	3 000 000	0,00	0,0%

Plan i wykonanie dochodów budżetu miasta Opola za I półrocze 2009 roku – wg źródeł

3 / 3

Lp.	Źródła dochodów	Plan wg uchwały RM Nr XLII/425/08 z dnia 16.12.2008r.	Zmniejszenie /zwiększenie	Plan na 30.06.2009 r.	Wykonanie za I pł. 2009 r.	% 6:5
1	2	3	4	5	6	7
C	OGÓŁEM DOTACJE Z BUDŻETU PAŃSTWA	39 705 164	2 418 481	42 123 645	20 017 850,19	47,5%
1	Dotacje celowe na zadania własne	5 365 774	5 353 963	10 719 737	2 678 433,30	25,0%
2	Dotacje celowe na zadania zlecone	34 310 390	-2 935 482	31 374 908	17 312 916,89	55,2%
3	Dotacje celowe na zadania realizowane na podstawie porozumień	29 000	0	29 000	26 500,00	91,4%
00	PRZYCHODY ZWIĄZANE Z FINANSOWANIEM I ROZDYSPONOWANIEM NADWYŻKI BUDŻETOWEJ ORAZ Z PRYWATYZACJĄ MIENIA SKARBU PAŃSTWA IMAJĄTKU JEDNOSTEK SAMORZĄDU TERYTORIALNEGO	80 834 394	15 675 125	96 509 519	37 828 015,47	39,2%
	Przychody ze sprzedaży innych papierów wartościowych	5 000 000	0	5 000 000		0,0%
	Przychody z zaciągniętych pożyczek i kredytów na rynku krajowym	65 391 258	-2 562 102	62 829 156	4 566 043,90	7,3%
	Przychody z tytułu innych rozliczeń krajowych	10 443 136	18 237 227	28 680 363	33 261 971,57	116,0%
	ŚRODKIDO DYSPOZYCJI	578 566 482	30 721 498	609 287 980	280 121 630,72	46,0%

Wykonanie dochodów budżetowych za I półrocze 2009 roku wg najważniejszych grup



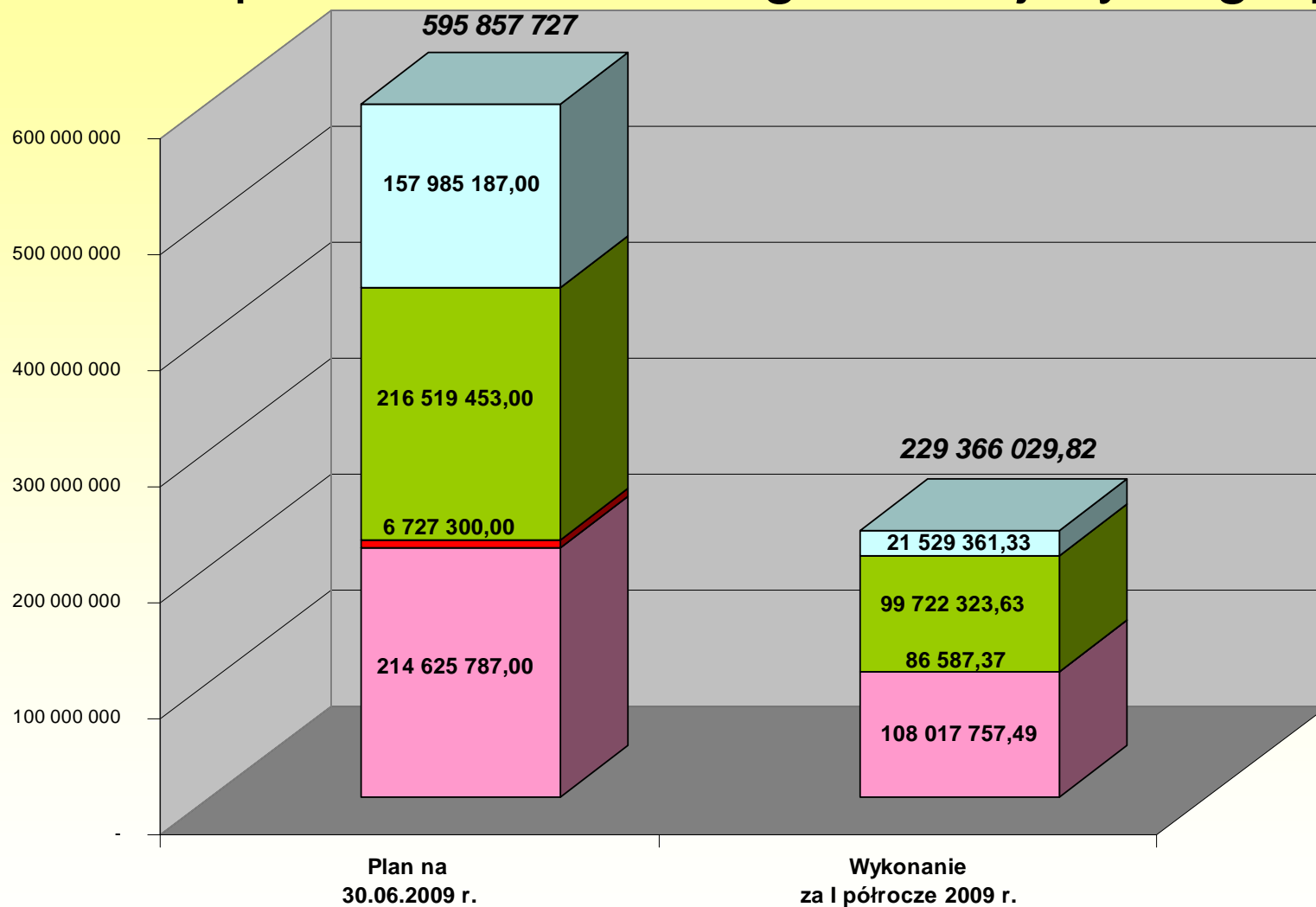
■ Podatki i opłaty ■ Dochody z majątku ■ Pozostałe dochody ■ Subwencje ■ Dotacje

Wykonanie wydatków i rozchodów za I półrocze 2009 r. wg ważniejszych grup

Wydatki wyszczególnienie	Plan wg uchwały RMNr XLII/425/08 z dnia 16.12.2008r.	Zmniejszenia/ zwiększenia	Plan na 30.06.2009 r.	Wykonanie za I półrocze 2009 r.	% wykonania 6:5
2	3	4	5	6	7
Wynagrodzenia	214 502 222,00	123 565,00	214 625 787,00	108 017 757,49	50,3%
Remonty	3 212 300,00	3 515 000,00	6 727 300,00	86 587,37	1,3%
Pozostałe wydatki bieżące	210 979 116,00	5 540 337,00	216 519 453,00	99 722 323,63	46,1%
Wydatki majątkowe	135 020 844,00	22 964 343,00	157 985 187,00	21 539 361,33	13,6%
R A Z E M W Y D A T K I	563 714 482,00	32 143 245,00	595 857 727,00	229 366 029,82	38,5%

Rozchody	14 570 539,00	- 1 140 286,00	13 430 253,00	6 615 158,00	49,3%
-----------------	---------------	----------------	---------------	--------------	-------

Wykonanie wydatków za I półrocze 2009 r. wg ważniejszych grup



■ Wynagrodzenia
 ■ Remonty
 ■ Pozostałe wydatki bieżące
 ■ Wydatki majątkowe

Wykonanie wydatków bieżących i majątkowych za I półrocze 2009 r.

1 / 2

Treść	Plan wg uchwały RM XLII/425	Zmniejszenia / zwiększenia	Plan po zmianach na 2009 r.	Wykonanie na 30.06.2009 r.	z tego	
					Wydatki bieżące	Wydatki majątkowe
1	2	3	4	5	6	7
OGÓŁEM WYDATKI	563 714 482,00	32 143 245,00	595 857 727	229 366 029,82	207 836 668,49	21 529 361,33
ROZCHODY	14 852 000,00	-1 421 747,00	13 430 253	6 615 158,00		
OGÓŁEM	578 566 482,00	30 721 498,00	609 287 980,00	235 981 187,82	207 836 668,49	21 529 361,33
<i>w tym wydatki</i>						
Rolnictwo i łowiectwo	209 000,00	82 976,00	291 976	113 502,58	113 502,58	0,00
Leśnictwo	13 000,00	0,00	13 000	1 032,30	1 032,30	0,00
Transport i łączność	73 513 942,00	21 654 759,00	95 168 701	19 354 784,88	9 676 056,92	9 678 727,96
Turystyka	7 200,00	0,00	7 200	788,16	788,16	0,00
Gospodarka mieszkaniowa	34 173 000,00	685 000,00	34 858 000	13 346 706,20	10 649 230,13	2 697 476,07
Działalność usługowa	4 888 667,00	1 854 318,00	6 742 985	872 798,91	592 198,91	280 600,00
Administracja publiczna	43 946 643,00	-511 315,00	43 435 328	19 164 784,15	18 906 089,15	258 695,00
Urzędy naczelnych organów władzy państwowej, kontroli i ochrony prawa oraz sądownictwa	20 308,00	157 985,00	178 293	142 317,59	142 317,59	0,00
Obrona narodowa	3 000,00	0,00	3 000	0,00	0,00	0,00
Bezpieczeństwo publiczne i ochrona przeciwpożarowa	18 289 100,00	-346 000,00	17 943 100	8 641 924,10	8 602 924,10	39 000,00
Dochody od osób prawnych, od osób fizycznych i od innych jednostek nieposiadających osobowości prawnej oraz wydatki związane z ich poborem	739 000,00	15 000,00	754 000	317 520,92	317 520,92	0,00

Wykonanie wydatków bieżących i majątkowych za I półrocze 2009 r.

2 / 2

Treść	Plan wg uchwały RM XLII/425	Zmniejszenia / zwiększenia	Plan po zmianach na 2009 r.	Wykonanie na 30.06.2009 r.	z tego	
					Wydatki bieżące	Wydatki majątkowe
1	2	3	4	5	6	7
Obsługa długu publicznego	7 156 768,00	-242 000,00	6 914 768	2 340 793,24	2 340 793,24	0,00
Różne rozliczenia	9 394 291,00	-578 373,00	8 815 918	3 992 148,00	3 992 148,00	0,00
Oświata i wychowanie	175 186 683,00	3 614 073,00	178 800 756	87 425 862,45	86 782 005,49	643 856,96
Ochrona zdrowia	5 507 500,00	84 220,00	5 591 720	2 841 052,16	2 841 052,16	0,00
Pomoc społeczna	51 406 900,00	-2 302 757,00	49 104 143	22 642 232,25	22 637 732,25	4 500,00
Pozostałe zadania w zakresie polityki społecznej	8 045 287,00	714 255,00	8 759 542	4 452 315,55	4 452 315,55	0,00
Edukacyjna opieka wychowawcza	14 657 000,00	862 457,00	15 519 457	7 812 432,45	7 812 432,45	0,00
Gospodarka komunalna i ochrona środowiska	45 652 657,00	3 541 084,00	49 193 741	14 433 818,32	13 577 989,14	855 829,18
Kultura i ochrona dziedzictwa narodowego	32 608 192,00	385 171,00	32 993 363	8 866 387,58	6 159 223,41	2 707 164,17
Ogrody botaniczne i zoologiczne oraz naturalne obszary i obiekty chronionej przyrody	8 101 000,00	528 700,00	8 629 700	3 506 100,13	3 506 100,13	0,00
Kultura fizyczna i sport	30 195 344,00	1 943 692,00	32 139 036	9 096 727,90	4 733 215,91	4 363 511,99
OGÓLEM WYDATKI	563 714 482,00	32 143 245,00	595 857 727	229 366 029,82	207 836 668,49	21 529 361,33

Wykonanie wydatków bieżących i majątkowych za I półrocze 2009 r. wg działów



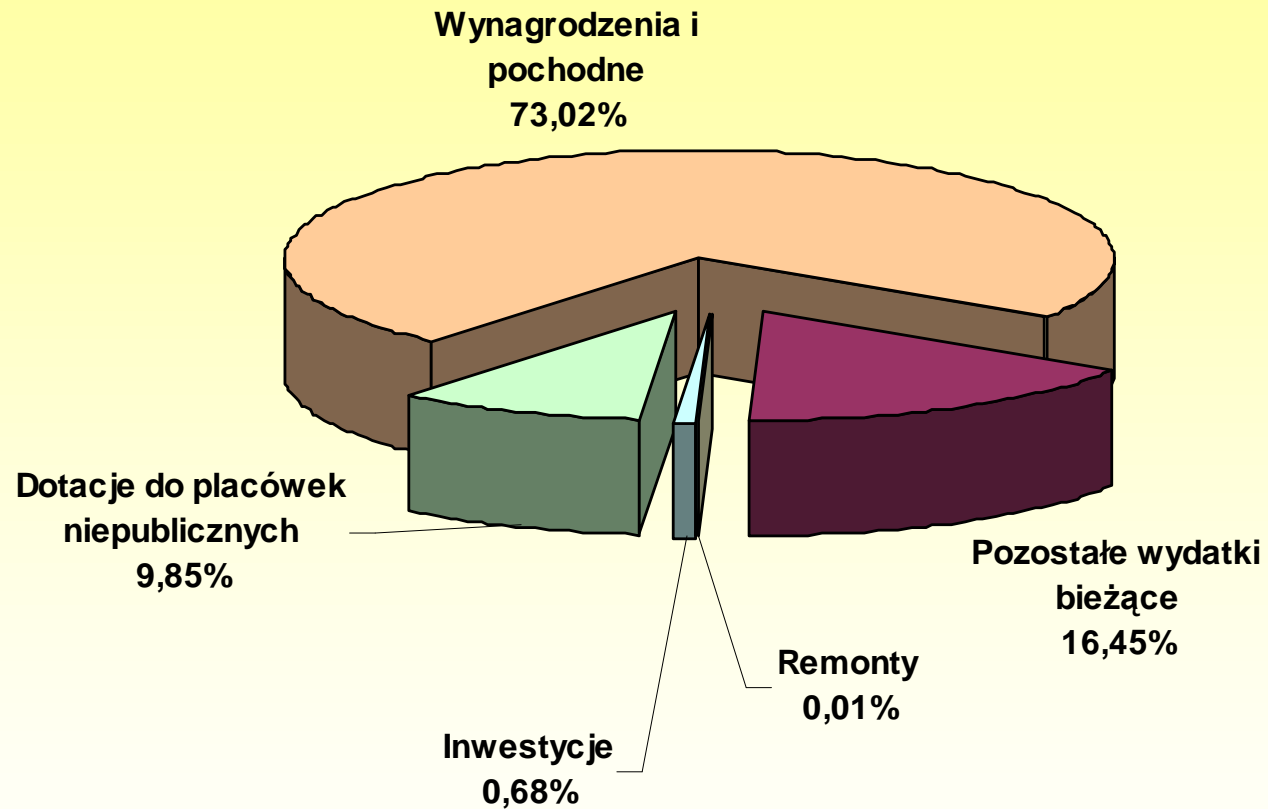
OŚWIATA I WYCHOWANIE



Podstawowe wydatki Oświaty i Wychowania za I półrocze 2009 r.

Wyszczególnienie	Plan na Ipoł. 2009r.	Wykonanie za Ipoł.2009r.	%
1	2	3	4
Wynagrodzenia	137 059 983	69 541 882,60	50,7
Remonty	1 195 300	6 832,00	0,6
Pozostałe wydatki bieżące	29 754 780	15 668 726,34	52,7
Wydatki majątkowe	8 400 150	643 856,96	7,7
Dotacje do placówek niepublicznych	17 910 000	9 376 997,00	52,4
RAZEM	194 320 213	95 238 294,90	49,0

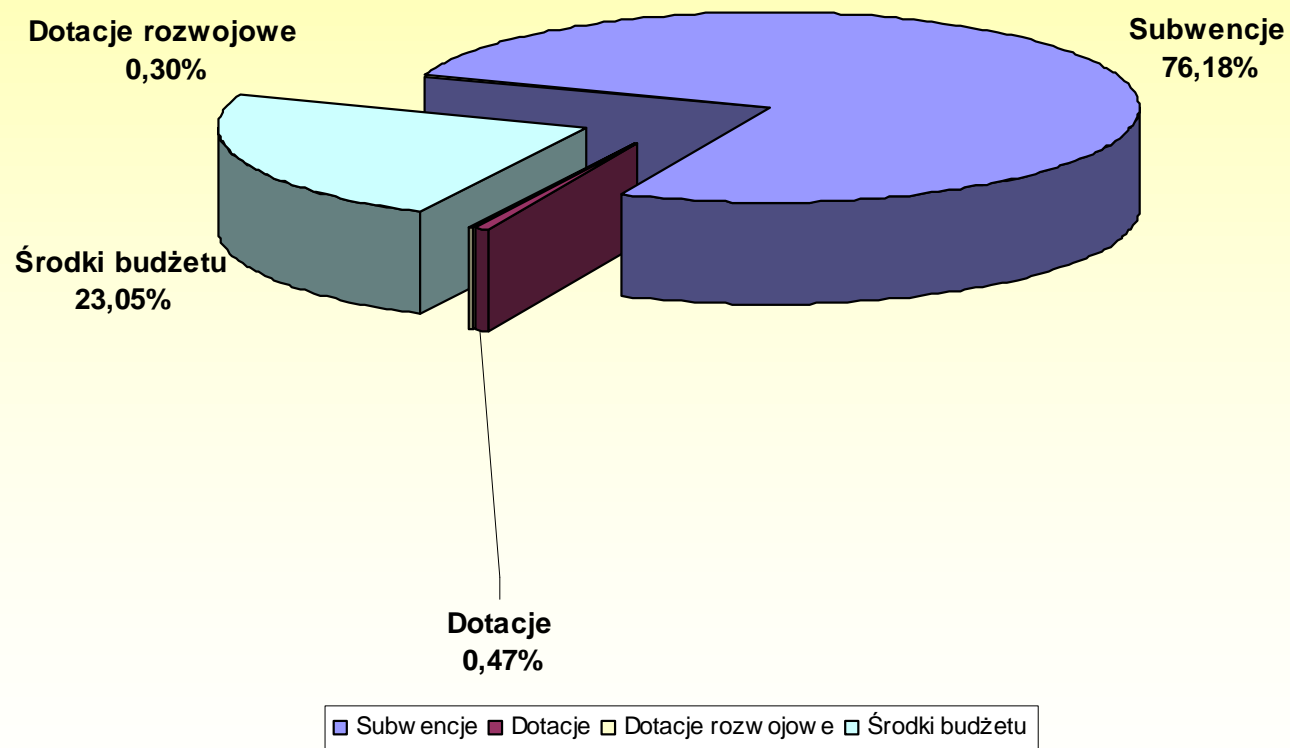
Podstawowe wydatki Oświaty i Wychowania za I półrocze 2009 r.



Źródła finansowania jednostek oświatowych w I półroczu 2009 r.

Wyszczególnienie	Plan na I poł. 2009r.	Wykonanie za I poł. 2009r.	Stopień wykonania	Struktura wykonania
1	2	3	4	5
Subwencja oświatowa	115 140 001	72 549 261,00	63,0%	76,2%
Dotacje	1 093 302	445 394,39	40,7%	0,5%
Środki rozwojowe	502 166	286 689,84	57,1%	0,3%
Środki budżetowe	77 584 744	21 956 949,67	28,3%	23,1%
RAZEM:	194 320 213	95 238 294,90	49,0%	100,0%

Źródła finansowania jednostek oświatowych w I półroczu 2009 r.



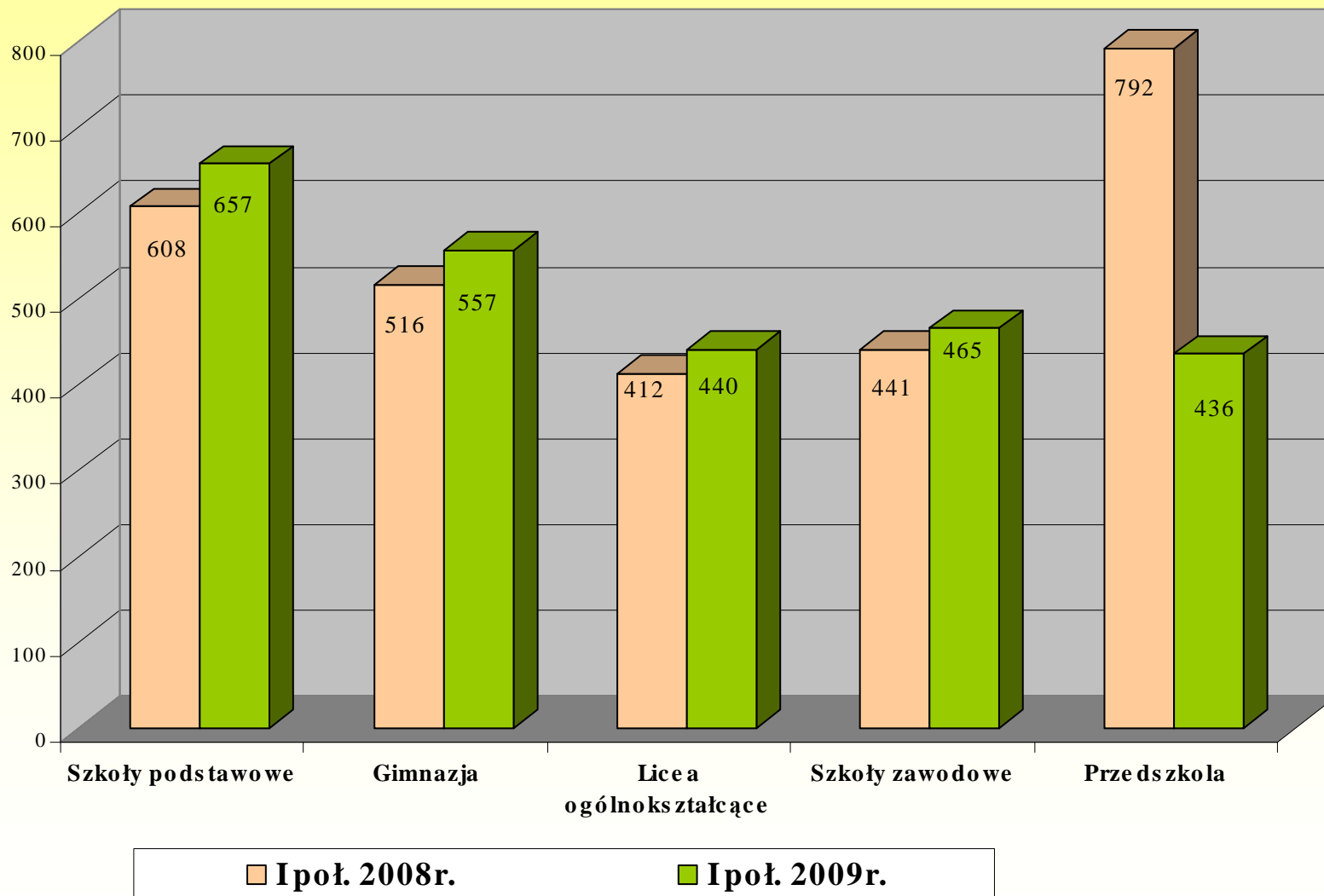
Wydatki Oświaty i Wychowania za I półrocze 2009 r. z podziałem na grupy jednostek

Wyszczególnienie	Plan na I pół. 2009r.	Wykonanie za I pół. 2009r.	%
1	2	3	4
Szkoły podstawowe	50 142 110	24 456 427,05	48,8
Przedszkola	25 733 581	13 787 465,98	53,6
Gimnazja	27 022 300	12 757 112,24	47,2
Licea ogólnokształcące	25 675 709	13 179 079,08	51,3
Szkoły zawodowe	42 357 812	21 294 042,34	50,3
Placówki pozaszkolne	13 946 220	6 978 461,33	50,0
Pozostała działalność	9 442 481	2 785 706,88	29,5
RAZEM	194 320 213	95 238 294,90	49,0

Przeciętne koszty kształcenia uczniów w poszczególnych placówkach

Wyszczególnienie	Ipł. 2008r.	Ipł. 2009r.
Szkoły podstawowe	607,62	656,71
Gimnazja	516,41	556,71
Licea ogólnokształcące	412,49	440,29
Szkoły zawodowe	441,43	465,44
Przedszkola	792,05	436,12

Przeciętne koszty kształcenia uczniów w poszczególnych placówkach (I poł. 2008 i I poł. 2009)





Inwestycje

Plan i wykonanie inwestycji miasta Opola realizowanych w I połowie 2009 roku (ogółem)

Plan na 2009 wg uchwały budżetowej z 16.12.2008 r.	Plan na I pł. 2009 r.	Wykonanie za I pł. 2009 r.	Wykonanie za 8 miesięcy 2009 r.	Wzrost wykonania inwestycji (8-7)
135 020 844	157 985 187	21 529 361,33	40 489 109,86	18 959 748,53

wskaźnik wykonania za I pł. 2009 r.	13,6%
wskaźnik wykonania za 8 m-cy 2009 r.	25,9%

Plan i wykonanie inwestycji miasta Opoli realizowanych w 2009 roku

Dział / Rozdział	Nazwa zadania	Plan na 30.06.2009 r.	Wykonanie na 30.06.2009 r.	% 4:3	Plan na 31.08.2009 r.	Wykonanie na 31.08.2009 r.	% 7:6
1	2	3	4	5	6	7	8
	Ogółem	157 985 187	21 479 362,07	13,6%	156 157 404	40 489 109,86	25,9%
600	Transport i łączność	64 192 701	9 678 728	15,1%	64 225 701	20 262 626,79	31,5%
60004	Lokalny transport zbiorowy	0	0		33 000	0,00	0,0%
	<i>Zlecenie wykonania studium wykonalności dla projektu pn. "Zakup taboru autobusowego"</i>	0	0,00		33 000	0,00	0,0%
60015	Drogi publiczne w miastach na prawach powiatu (w rozdziale nie ujmuje się wydatków na drogi gminne)	49 922 701	9 142 440	18,3%	50 022 701	17 819 193,02	35,6%
	<i>Budowa obwodnicy piasztowskiej w Opolu - odcinek od obwodnicy północnej do ul. Krąpkowickiej</i>	200 000	0,00	0,0%	200 000	0,00	0,0%
	<i>Budowa wiaduktu w ciągu ulicy Ozimskiej nad linią PKP wraz z przebudową układu komunikacyjnego ul. Ozimska, Rejtana, Kolejowa</i>	6 008 500	44 506,92	0,7%	6 008 500	46 336,92	0,8%
	<i>Przebudowa i budowa układu komunikacyjnego i infrastruktury dla Przedmieścia Odrzańskiego w Opolu</i>	150 000	0,00	0,0%	150 000	0,00	0,0%
	<i>Przebudowa Placu Kopernika, ul. Żeromskiego, ul. Oleskiej, ul. Sienkiewicza w Opolu</i>	1 098 036	1 069 782,53	97,4%	1 098 036	1 096 412,13	99,9%
	<i>Przebudowa wiaduktu i układu komunikacyjnego oraz remont wiaduktu żelbetowego w ciągu ul. Reymonta</i>	39 066 165	7 987 890,58	20,4%	39 066 165	16 225 329,35	41,5%
	<i>Budowa ścieżki rowerowej wzdłuż ul. Luboszyckiej od ul. Kępskiej do obwodnicy północnej</i>	950 000	0,00	0,0%	950 000	0,00	0,0%
	<i>Budowa zatoki autobusowej i korekta szerokości jezdni ul. Niemodlińskiej w Opolu na odcinku od ul. Hallera do granicy miasta - droga wojewódzka nr 435</i>	400 000	0,00	0,0%	400 000	0,00	0,0%
	<i>Opracowanie dokumentacji budowy węzła komunikacyjnego drogi wojewódzkiej nr 454 (ul. Budowlanych - Sobieskiego) z obwodnicą północną</i>	800 000	40 260,00	5,0%	800 000	115 900,00	14,5%
	<i>Przebudowa mostu nad rzeką Maliną w ciągu ul. Częstochowskiej w Opolu</i>	650 000	0,00	0,0%	650 000	335 214,62	51,6%

Plan i wykonanie inwestycji miasta Opola realizowanych w 2009 roku

Dział / Rozdział	Nazwa zadania	Plan na 30.06.2009 r.	Wykonanie na 30.06.2009 r.	% 4:3	Plan na 31.08.2009 r.	Wykonanie na 31.08.2009 r.	% 7:6
1	2	3	4	5	6	7	8
	<i>Przebudowa przepustu na rzece Olszynie w ciągu drogi powiatowej nr 1766 O w Opolu</i>	150 000	0,00	0,0%	150 000	0,00	0,0%
	<i>Przebudowa skrzyżowania ul. Powstańców Warszawskich (Obwodnica Północna) z ul. Sobieskiego w Opolu - w zakresie korekty geometrii</i>	450 000	0,00	0,0%	550 000	0,00	0,0%
60016	Drogi publiczne gminne	10 880 000	431 831	4,0%	10 780 000	2 298 045,57	21,3%
	<i>Przebudowa ul. Bierkowickiej i ulic sąsiednich wraz z budową kanalizacji deszczowej</i>	2 250 000	0,00	0,0%	2 250 000	0,00	0,0%
	<i>Budowa parkingu na międzywalu rzeki Odry w rejonie mostu Piaszowskiego w Opolu - opracowanie dokumentacji</i>	0	0,00		100 000	0,00	0,0%
	<i>Przebudowa ul. Wiejskiej w Opolu odcinek od ul. Pużaka do ul. Oleskiej wraz z rozbudową oświetlenia ulicznego i budową kanalizacji deszczowej - etap II</i>	6 000 000	373 986,49	6,2%	6 000 000	1 721 938,94	28,7%
	<i>Rozbudowa ulicy Rybackiej i ulicy Poświatowskiej wraz z rozbudową oświetlenia ulicznego w ulicy Poświatowskiej</i>	2 630 000	57 844,24	2,2%	2 430 000	576 106,63	23,7%
60017	Drogi wewnętrzne	400 000	0	0,0%	400 000	1 220,00	0,3%
	<i>Budowa chodnika w ul. Olsztyńskiej wraz z budową oświetlenia</i>	200 000	0,00	0,0%	200 000	1 220,00	0,6%
	<i>Budowa drogi gminnej, wewnętrznej, dojazdowej do osiedla mieszkaniowego Opolskiego Towarzystwa Budownictwa Społecznego przy ul. Koszalińskiej w Opolu</i>	200 000	0,00	0,0%	200 000	0,00	0,0%
60095	Pozostała działalność	2 990 000	104 457	3,5%	2 990 000	144 168,20	4,8%
	<i>Budowa Optycznej Sieci Teleinformatycznej Opola "OSTO"</i>	140 000	14 152,00	10,1%	140 000	14 152,00	10,1%
	<i>Budowa systemu usług elektronicznych "E-Opole"</i>	50 000	0,00	0,0%	50 000	0,00	0,0%
	<i>Dokumentacja przyszłościowa, w tym dla projektów finansowanych z funduszy strukturalnych</i>	800 000	90 305,20	11,3%	800 000	130 016,20	16,3%
	<i>Objęcie udziałów w "Port Lotniczy Opole - Kamień Śląski" Sp. z o. o.</i>	2 000 000	0,00	0,0%	2 000 000	0,00	0,0%

Plan i wykonanie inwestycji miasta Opolą realizowanych w 2009 roku

Dział / Rozdział	Nazwa zadania	Plan na 30.06.2009 r.	Wykonanie na 30.06.2009 r.	% 4:3	Plan na 31.08.2009 r.	Wykonanie na 31.08.2009 r.	% 7:6
1	2	3	4	5	6	7	8
700	Gospodarka mieszkaniowa	7 685 000	2 697 476	35,1%	7 745 000	5 207 116,07	67,2%
70001	Zakłady gospodarki mieszkaniowej	1 935 000	1 770 454	91,5%	1 935 000	1 770 453,88	91,5%
	<i>Budowa budynku mieszkalnego wielorodzinnego z lokalami socjalnymi przy ul. Walecki 5-7 w Opolu</i>	1 935 000	1 770 453,88	91,5%	1 935 000	1 770 453,88	91,5%
70004	Różne jednostki obsługi gospodarki mieszkaniowej	0	0		60 000	0,00	0,0%
	<i>Budowa placów zabaw</i>	0	0,00		60 000	0,00	0,0%
70005	Gospodarka gruntami i nieruchomościami	3 250 000	927 022	28,5%	3 250 000	936 662,19	28,8%
	<i>Wykupy gruntów i nieruchomości</i>	3 250 000	927 022,19	28,5%	3 250 000	936 662,19	28,8%
70021	Towarzystwa budownictwa społecznego	2 500 000	0	0,0%	2 500 000	2 500 000,00	100,0%
	<i>Objęcie udziałów w Opolskim Towarzystwie Budownictwa Społecznego Sp. z o.o w Opolu</i>	2 500 000	0,00	0,0%	2 500 000	2 500 000,00	100,0%
710	Działalność usługowa	3 993 000	280 600	7,0%	3 993 000	280 600,00	7,0%
71035	Cmentarze	180 000	0	0,0%	180 000	0,00	0,0%
	<i>Rozbudowa cmentarza komunalnego ul. Cmentarna w Opolu - II etap - opracowanie dokumentacji</i>	180 000	0,00	0,0%	180 000	0,00	0,0%
71095	Pozostała działalność	3 813 000	280 600	7,4%	3 813 000	280 600,00	7,4%
	<i>Budowa Opolskiego Centrum Wystawienniczego - Kongresowego w Opolu</i>	1 600 000	280 600,00	17,5%	1 600 000	280 600,00	17,5%
	<i>Budowa Targowiska Miejskiego "Centrum" w Opolu przy ul. Targowej-Dubois</i>	2 213 000	0,00	0,0%	2 213 000	0,00	0,0%

Plan i wykonanie inwestycji miasta Opola realizowanych w 2009 roku

Dział / Rozdział	Nazwa zadania	Plan na 30.06.2009 r.	Wykonanie na 30.06.2009 r.	% 4:3	Plan na 31.08.2009 r.	Wykonanie na 31.08.2009 r.	% 7:6
1	2	3	4	5	6	7	8
750	Administracja publiczna	2 091 000	258 695	12,4%	2 026 000	732 393,10	36,1%
75095	Pozostała działalność	2 091 000	258 695	12,4%	2 026 000	732 393,10	36,1%
	<i>Komputeryzacja Urzędu Miasta</i>	497 800	70 705,10	14,2%	497 800	388 167,40	78,0%
	<i>Przebudowa sieci teleinformatycznej i dedykowanej sieci elektrycznej wraz z przebudową serwerowni - Ratusz, Pl. Wolności</i>	560 000	45 140,00	8,1%	560 000	45 140,00	8,1%
	<i>Wykonanie instalacji elektrycznej w Ratuszu - II etap</i>	83 000	17 626,50	21,2%	18 000	17 626,50	97,9%
	<i>Wykonanie klimatyzacji pomieszczeń na I piętrze budynku Ratusza</i>	300 000	2 440,00	0,8%	300 000	87 440,00	29,1%
	<i>Zakup sprzętu i oprogramowania do celów zarządzania mieniem komunalnym</i>	110 200	0,00	0,0%	110 200	2 196,00	2,0%
	<i>Zakupy inwestycyjne sprzętu</i>	540 000	122 783,40	22,7%	540 000	191 823,20	35,5%
754	Bezpieczeństwo publiczne i ochrona przeciwpożarowa	439 000	39 000	8,9%	484 000	439 000,00	90,7%
75411	Komendy powiatowe Państwowej Straży Pożarnej	400 000	0	0,0%	445 000	400 000,00	89,9%
	<i>Wydatki na inwestycje i zakupy inwestycyjne realizowane na podstawie porozumień (umów) między jednostkami samorządu terytorialnego</i>	0			45 000	0,00	0,0%
	<i>Wydatki na inwestycje i zakupy inwestycyjne z zakresu administracji rządowej oraz inne zadania zlecone ustawami realizowane przez powiat - zakup ciężkiego samochodu ratowniczo-gaśniczego</i>	400 000	0,00	0,0%	400 000	400 000,00	100,0%
75412	Ochotnicze straże pożarne	39 000	39 000	100,0%	39 000	39 000,00	100,0%
	<i>Łódź pontonowa z silnikiem zaburtowym dla OSP ORW</i>	39 000	39 000,00	100,0%	39 000	39 000,00	100,0%

Plan i wykonanie inwestycji miasta Opola realizowanych w 2009 roku

Dział / Rozdział	Nazwa zadania	Plan na 30.06.2009 r.	Wykonanie na 30.06.2009 r.	% 4:3	Plan na 31.08.2009 r.	Wykonanie na 31.08.2009 r.	% 7:6
1	2	3	4	5	6	7	8
801	Oświata i wychowanie	8 222 150	643 857	7,8%	8 243 572	1 138 736,33	13,8%
80101	Szkoły podstawowe	2 182 800	17 138	0,8%	2 182 800	134 257,58	6,2%
	<i>Termomodernizacja obiektu Publicznej Szkoły Podstawowej Nr 5 w Opolu</i>	1 500 000	4 453,00	0,3%	1 500 000	4 453,00	0,3%
	<i>PSP Nr 14 - opracowanie dokumentacji technicznej na adaptację segmentu budynku dla potrzeb Publicznego Przedszkola Specjalnego Nr 53</i>	150 000	0,00	0,0%	150 000	0,00	0,0%
	<i>PSP Nr 15 - budowa szybu windy</i>	300 000	0,00	0,0%	300 000	0,00	0,0%
	<i>PSP Nr 2 - wykonanie i montaż piłkochwyłów</i>	12 800	12 684,58	99,1%	12 800	12 684,58	99,1%
	<i>PSP Nr 20 - oświetlenie boisk szkolnych</i>	100 000	0,00	0,0%	100 000	0,00	0,0%
	<i>PSP Nr 9 - wykonanie przyłącza centralnego ogrzewania</i>	120 000	0,00	0,0%	120 000	117 120,00	97,6%
80102	Szkoły podstawowe specjalne	130 000	0	0,0%	130 000	0,00	0,0%
	<i>Zespół Szkół Specjalnych - zakup busa do przewozu osób niepełnosprawnych</i>	130 000	0,00	0,0%	130 000	0,00	0,0%
80104	Przedszkola	433 341	1 342	0,3%	433 341	1 342,00	0,3%
	<i>PP Nr 20 - termomodernizacja obiektu</i>	433 341	1 342,00	0,3%	433 341	1 342,00	0,3%
80110	Gimnazja	2 849 500	16 329	0,6%	2 849 500	220 069,00	7,7%
	<i>PG Nr 2 - opracowanie dokumentacji rozbudowy sali gimnastycznej</i>	100 000	0,00	0,0%	100 000	0,00	0,0%
	<i>PG Nr 4 - przebudowa boiska</i>	650 000	12 200,00	1,9%	650 000	12 200,00	1,9%
	<i>PG Nr 7 - budowa hali namiotowej</i>	2 097 000	1 830,00	0,1%	2 097 000	205 570,00	9,8%
	<i>PG Nr 8 - zakup sprzętu komputerowego</i>	2 500	2 299,00	92,0%	2 500	2 299,00	92,0%
80120	Licea ogólnokształcące	1 361 509	596 641	43,8%	1 361 509	612 482,86	45,0%
	<i>Zespół Szkół Ogólnokształcących PLO Nr III - termomodernizacja</i>	1 045 609	596 641,38	57,1%	1 045 609	596 641,38	57,1%
	<i>PLO Nr II - wykonanie oświetlenia zewnętrznego szkoły</i>	15 900	0,00	0,0%	15 900	15 841,48	99,6%
	<i>Zespół Szkół im. Prymasa Tysiąclecia - rozbudowa pomieszczeń na potrzeby teatru szkolnego i studia muzyki</i>	300 000	0,00	0,0%	300 000	0,00	0,0%

Plan i wykonanie inwestycji miasta Opola realizowanych w 2009 roku

Dział / Rozdział	Nazwa zadania	Plan na 30.06.2009 r.	Wykonanie na 30.06.2009 r.	% 4:3	Plan na 31.08.2009 r.	Wykonanie na 31.08.2009 r.	% 7:6
1	2	3	4	5	6	7	8
80130	Szkoły zawodowe	900 000	2 196	0,2%	900 000	2 196,00	0,2%
	<i>Zespół Szkół Ekonomicznych - termomodernizacja obiektów</i>	900 000	2 196,00	0,2%	900 000	2 196,00	0,2%
80140	Centra kształcenia ustawicznego i praktycznego oraz ośrodki dokształcania zawodowego	365 000	10 211	2,8%	365 000	155 597,80	42,6%
	<i>Zespół Placówek Oświatowych - Centrum Kształcenia Praktycznego - rozbudowa i modernizacja sali gimnastycznej - opracowanie dokumentacji technicznej</i>	103 000	0,00	0,0%	103 000	0,00	0,0%
	<i>Zespół Placówek Oświatowych - Centrum Kształcenia Praktycznego - zakupy inwestycyjne sprzętu</i>	245 000	0,00	0,0%	245 000	144 570,80	59,0%
	<i>ZPO - CKP - wykonanie instalacji pneumatycznej do pracowni</i>	17 000	10 211,00	60,1%	17 000	11 027,00	64,9%
80142	Ośrodki szkolenia, dokształcania i doskonalenia kadr	0	0		12 800	12 791,09	99,9%
	<i>Realizacja projektu pn. "Oświata jutra - kursy doskonalące dla kadry administracyjnej i zarządzającej oświatą w mieście Opolu" - zakupy inwestycyjne</i>	0	0,00		12 800	12 791,09	99,9%
80195	Pozostała działalność	0	0		8 622	0,00	0,0%
	<i>Wydatki na realizację inwestycji i zakupów inwestycyjnych własnych powiatu - realizacja Rządowego programu "Monitoring wizyjny w szkołach i placówkach"</i>	0	0,00		8 622	0,00	0,0%
851	Ochrona zdrowia	350 000	0	0,0%	350 000	0,00	0,0%
85121	Lecznictwo ambulatoryjne	350 000	0	0,0%	350 000	0,00	0,0%
	<i>SP - ZOZ Centrum - zakup sprzętu medycznego - aparat mammograficzny</i>	350 000	0,00	0,0%	350 000	0,00	0,0%

Plan i wykonanie inwestycji miasta Opola realizowanych w 2009 roku

Dział / Rozdział	Nazwa zadania	Plan na 30.06.2009 r.	Wykonanie na 30.06.2009 r.	% 4:3	Plan na 31.08.2009 r.	Wykonanie na 31.08.2009 r.	% 7:6
1	2	3	4	5	6	7	8
852	Pomoc społeczna	1 206 080	4 500	0,4%	1 145 580	293 833,24	25,6%
85201	Placówki opiekuńczo-wychowawcze	225 000	0	0,0%	145 000	0,00	0,0%
	<i>Dom Dziecka - dostosowanie obiektu do wymagań przeciwpożarowych</i>	225 000	0,00	0,0%	145 000	0,00	0,0%
85202	Domy pomocy społecznej	705 000	0	0,0%	710 000	289 333,24	40,8%
	<i>Dom Pomocy Społecznej dla Kombatantów - budowa drogi pożarowej wzdłuż lewej części budynku</i>	220 000	0,00	0,0%	198 000	0,00	0,0%
	<i>Dom Pomocy Społecznej dla Kombatantów - przebudowa budynku DPS dla Kombatantów z dostosowaniem do wymogów p.pożarowych</i>	480 000	0,00	0,0%	507 000	289 333,24	57,1%
	<i>Dom Pomocy Społecznej dla Kombatantów - zakup sprzętu komputerowego</i>	5 000	0,00	0,0%	5 000	0,00	0,0%
85203	Ośrodki wsparcia	0	0		14 500	0,00	0,0%
	<i>Wydatki na inwestycje i zakupy inwestycyjne z zakresu administracji rządowej oraz innych zadań zleconych gminom ustawami - Środowiskowy Dom Samopomocy w Opolu przy ul. Mielęckiego 4a - zakupy inwestycyjne sprzętu</i>	0	0,00		4 500	0,00	0,0%
	<i>Wydatki na inwestycje i zakupy inwestycyjne z zakresu administracji rządowej oraz innych zadań zleconych gminom ustawami - Środowiskowy Dom Samopomocy w Opolu ul. Stoińskiego 8 - zakupy inwestycyjne sprzętu</i>	0	0,00		10 000	0,00	0,0%
85219	Ośrodki pomocy społecznej	78 080	0	0,0%	78 080	0,00	0,0%
	<i>Miejski Ośrodek Pomocy Rodzinie - zakupy inwestycyjne sprzętu</i>	78 080	0,00	0,0%	78 080	0,00	0,0%
85295	Pozostała działalność	198 000	4 500	2,3%	198 000	4 500,00	2,3%
	<i>Dostosowanie budynku ORS "Szansa" do warunków bezpiecznej ewakuacji</i>	198 000	4 500,00	2,3%	198 000	4 500,00	2,3%

Plan i wykonanie inwestycji miasta Opola realizowanych w 2009 roku

Dział / Rozdział	Nazwa zadania	Plan na 30.06.2009 r.	Wykonanie na 30.06.2009 r.	% 4:3	Plan na 31.08.2009 r.	Wykonanie na 31.08.2009 r.	% 7:6
1	2	3	4	5	6	7	8
853	Pozostałe zadania w zakresie polityki społecznej	3 500	0	0,0%	3 500	2 300,01	65,7%
85333	Powiatowe urzędy pracy	3 500	0	0,0%	3 500	2 300,01	65,7%
	<i>Wykonanie kosztorysu adaptacji pomieszczeń na potrzeby Centrum Aktywności Zawodowej</i>	3 500	0,00	0,0%	3 500	2 300,01	65,7%
854	Edukacyjna opieka wychowawcza	178 000	0	0,0%	178 000	0,00	0,0%
85407	Placówki wychowania pozaszkolnego	178 000	0	0,0%	178 000	0,00	0,0%
	<i>Przebudowa pomieszczeń sali teatralno-tanecznej w budynku filii Młodzieżowego Domu Kultury przy ul. Targowej 12 w Opolu</i>	178 000	0,00	0,0%	178 000	0,00	0,0%
900	Gospodarka komunalna i ochrona środowiska	26 045 957	855 829	3,3%	26 009 957	1 450 170,69	5,6%
90001	Gospodarka ściekowa i ochrona wód	3 686 104	13 720	0,4%	3 686 104	19 210,00	0,5%
	<i>Program Funduszu Spójności/IS PA "Poprawa jakości wody w Opolu"</i>	3 392 904	0,00	0,0%	3 392 904	0,00	0,0%
	<i>Wydatki majątkowe niekwalifikowane związane z realizacją Programu Funduszu Spójności/IS PA - Poprawa jakości wody w Opolu</i>	293 200	13 720,00	4,7%	293 200	19 210,00	6,6%
90004	Utrzymanie zieleni w miastach i gminach	740 000	14 247	1,9%	740 000	33 165,99	4,5%
	<i>Przebudowa fontann wraz z dokumentacją</i>	740 000	14 246,99	1,9%	740 000	33 165,99	4,5%
90015	Oświetlenie ulic, placów i dróg	1 108 000	17 506	1,6%	1 108 000	60 610,28	5,5%
	<i>Budowa oświetlenia ul. Budowlanych odc. od ul. Prudnickiej do skrzyżowania z Obwodnicą Północną</i>	700 000	0,00	0,0%	700 000	0,00	0,0%
	<i>Budowa oświetlenia ul. Torowej</i>	80 000	0,00	0,0%	80 000	0,00	0,0%
	<i>Doświetlenie ulic</i>	328 000	17 505,78	5,3%	328 000	60 610,28	18,5%
90017	Zakłady gospodarki komunalnej	50 000	3 950	7,9%	50 000	9 145,99	18,3%
	<i>Zakupy inwestycyjne sprzętu</i>	50 000	3 949,99	7,9%	50 000	9 145,99	18,3%
90095	Pozostała działalność	20 461 853	806 406	3,9%	20 425 853	1 328 038,43	6,5%
	<i>Budowa dróg, oświetlenia ulicznego, sieci wodociągowej, kanalizacji sanitarnej i deszczowej w rejonie obwodnicy Północnej - ul. Północnej w Opolu</i>	2 460 000	622 338,46	25,3%	2 460 000	622 338,46	25,3%

Plan i wykonanie inwestycji miasta Opola realizowanych w 2009 roku

Dział / Rozdział	Nazwa zadania	Plan na 30.06.2009 r.	Wykonanie na 30.06.2009 r.	% 4:3	Plan na 31.08.2009 r.	Wykonanie na 31.08.2009 r.	% 7:6
1	2	3	4	5	6	7	8
	<i>Objęcie udziałów w Wodociągach i Kanalizacji w Opolu Spółce z o.o.</i>	3 000 000	0,00	0,0%	3 000 000	0,00	0,0%
	<i>Przebudowa i budowa układu komunikacyjnego i infrastruktury dla Wyspy Pasieka w Opolu</i>	891 000	0,00	0,0%	891 000	0,00	0,0%
	<i>Uzbrojenie terenów w rejonie ulicy Arki Bożka w Opolu</i>	934 853	29 280,00	3,1%	934 853	29 280,00	3,1%
	<i>Uzbrojenie terenów w rejonie ulicy Lwowskiej</i>	5 000 000	1 643,80	0,0%	5 000 000	7 743,80	0,2%
	<i>Uzbrojenie terenu w rejonie ul. Wrocławskiej-Kokota w Opolu</i>	5 215 000	58 560,00	1,1%	5 215 000	186 660,00	3,6%
	<i>Budowa kanalizacji deszczowej w ul. Dunikowskiego i ul. Rzecznej wraz z remontem sieci wodociągowej i drogi</i>	600 000	0,00	0,0%	600 000	0,00	0,0%
	<i>Budowa odcinka kanalizacji deszczowej w ul. Armii Krajowej na odcinku wykonywania nowej jezdni w ramach przebudowy wiaduktu i układu komunikacyjnego oraz remontu wiaduktu żelbetowego w ciągu ul. Reymonta</i>	425 000	0,00	0,0%	500 000	0,00	0,0%
	<i>Budowa sieci wodociągowej, kanalizacji sanitarnej i deszczowej w rejonie ul. Wiejskiej w Opolu</i>	250 000	0,00	0,0%	250 000	211 174,43	84,5%
	<i>Budowa urządzeń podczyszczających i przebudowa istniejącego kolektora deszczowego odprowadzającego wody opadowe i roztopowe z obszaru ul. Sobieskiego do rowu opaskowego istniejącego stawu</i>	275 000	0,00	0,0%	200 000	0,00	0,0%
	<i>Dokumentacja przyszłościowa</i>	410 000	94 584,16	23,1%	374 000	107 394,16	28,7%
	<i>Inwestycje z udziałem ludności</i>	1 001 000	0,00	0,0%	1 001 000	163 447,58	16,3%
921	Kultura i ochrona dziedzictwa narodowego	19 413 363	2 657 165	13,7%	17 620 658	4 143 457,20	23,5%
92106	Teatry	100 000	14 500	14,5%	100 000	14 499,70	14,5%
	<i>Wykonanie projektu na przebudowę budynku głównego teatru</i>	100 000	14 499,70	14,5%	100 000	14 499,70	14,5%
92109	Domy i ośrodki kultury, świetlice i kluby	11 319 492	1 686 092	14,9%	9 526 787	2 054 532,29	21,6%
	<i>Przebudowa, rozbudowa i termomodernizacja budynku Zespołu Pieśni i Tańca "Opole" przy Al. Przyjaźni w Opolu</i>	1 156 658	8 662,00	0,7%	1 156 658	376 492,00	32,5%
	<i>Utworzenie Narodowego Centrum Polskiej Piosenki poprzez przebudowę Amfiteatru Tysiąclecia w Opolu</i>	10 162 834	1 677 430,29	16,5%	8 370 129	1 678 040,29	20,0%

Plan i wykonanie inwestycji miasta Opola realizowanych w 2009 roku

Dział / Rozdział	Nazwa zadania	Plan na 30.06.2009 r.	Wykonanie na 30.06.2009 r.	% 4:3	Plan na 31.08.2009 r.	Wykonanie na 31.08.2009 r.	% 7:6
1	2	3	4	5	6	7	8
92110	Galerie i biura wystaw artystycznych	705 000	0	0,0%	705 000	77 748,61	11,0%
	<i>Przebudowa z adaptacją i remontem budynku na cele kulturalne w Opolu przy ul. Końskiego 32a</i>	625 000	0	0,0%	625 000	0,00	0,0%
	<i>Digitalizacja zbiorów Galerii Sztuki Współczesnej</i>	30 000	0,00	0,0%	30 000	27 773,93	92,6%
	<i>Wypożyczenie kina leżnego</i>	50 000	0,00	0,0%	50 000	49 974,68	99,9%
92116	Biblioteki	30 000	30 000	100,0%	30 000	30 000,00	100,0%
	<i>Komputeryzacja Miejskiej Biblioteki Publicznej</i>	30 000	30 000,00	100,0%	30 000	30 000,00	100,0%
92118	Muzea	300 000	0	0,0%	300 000	49 999,26	16,7%
	<i>Budowa Muzeum Polskiej Piosenki w Opolu</i>	250 000	0,00	0,0%	250 000	0,00	0,0%
	<i>Muzeum Polskiej Piosenki - zakup sprzętu komputerowego</i>	50 000	0,00	0,0%	50 000	49 999,26	100,0%
92195	Pozostała działalność	6 958 871	926 573	13,3%	6 958 871	1 916 677,34	27,5%
	<i>Przebudowa, rozbudowa i nadbudowa budynku na siedzibę Miejskiej Biblioteki Publicznej w Opolu</i>	6 958 871	926 572,92	13,3%	6 958 871	1 916 677,34	27,5%
925	Ogrody botaniczne i zoologiczne oraz naturalne obszary i obiekty chronionej przyrody	1 220 600	0	0,0%	1 220 600	58 586,00	4,8%
92504	Ogrody botaniczne i zoologiczne	1 220 600	0	0,0%	1 220 600	58 586,00	4,8%
	<i>Budynek socjalno - sanitarny dla pracowników Ogrodu Zoologicznego</i>	4 000	0,00	0,0%	4 000	1 586,00	39,7%
	<i>Współpraca ZOO w Ołomuńcu i ZOO w Opolu w dziedzinie turystyki</i>	60 000	0,00	0,0%	60 000	57 000,00	95,0%
	<i>Budowa wybiegów dla dużych kotów wraz z opracowaniem dokumentacji</i>	500 000	0,00	0,0%	500 000	0,00	0,0%
	<i>Modernizacja schroniska fok wraz z opracowaniem dokumentacji</i>	341 600	0,00	0,0%	341 600	0,00	0,0%
	<i>Wykonanie stropu poddasza nad ambulatorium i klatki schodowej zewnętrznej - na terenie ZOO</i>	315 000	0,00	0,0%	315 000	0,00	0,0%

Plan i wykonanie inwestycji miasta Opola realizowanych w 2009 roku

Dział / Rozdział	Nazwa zadania	Plan na 30.06.2009 r.	Wykonanie na 30.06.2009 r.	% 4:3	Plan na 31.08.2009 r.	Wykonanie na 31.08.2009 r.	% 7:6
1	2	3	4	5	6	7	8
926	Kultura fizyczna i sport	22 944 836	4 363 512	19,0%	22 911 836	6 480 290,43	28,3%
92601	Obiekty sportowe	22 944 836	4 363 512	19,0%	22 911 836	6 480 290,43	28,3%
	<i>Budowa Centrum Sportu przy ul. Północnej w Opolu</i>	7 436 972	1 830,00	0,0%	7 436 972	1 830,00	0,0%
	<i>Budowa krytej pływalni na terenie II kampusu Politechniki Opolskiej przy ul. Próżkowskiej</i>	6 000 000	47 440,70	0,8%	6 000 000	47 440,70	0,8%
	<i>Budowa stadionu lekkoatletycznego w Opolu ul. Szarych Szeregów - II etap</i>	5 075 064	3 768 114,77	74,2%	5 075 064	4 912 024,32	96,8%
	<i>Przebudowa stadionu miejskiego przy ul. Olekskiej w Opolu</i>	1 000 000	0,00	0,0%	1 000 000	259 006,00	25,9%
	<i>Zwiększenie atrakcyjności turystycznej miasta Opola poprzez zagospodarowanie terenów wzdłuż Odry</i>	800 000	253 253,92	31,7%	800 000	379 240,38	47,4%
	<i>Basen letni Plac Róż - zakup odkurzacza do czyszczenia niecek basenowych</i>	50 000	0,00	0,0%	50 000	42 700,00	85,4%
	<i>Budowa boiska sportowego przy ul. Bielskiej w ramach programu "Moje boisko Orlik 2012"</i>	250 000	80 648,60	32,3%	250 000	80 648,60	32,3%
	<i>Hala Widowiskowo - Sportowa "Okraślak" - opracowanie dokumentacji i wykonanie dźwiękowego systemu ostrzegawczego ppoż.</i>	500 000	0,00	0,0%	500 000	0,00	0,0%
	<i>Opracowanie dokumentacji technicznej i studium wykonalności do projektu pn. "ODRA uRZEKA w Opolu"</i>	882 800	209 784,00	23,8%	849 800	358 934,17	42,2%
	<i>Opracowanie dokumentacji technicznej pełnowymiarowego boiska do piłki nożnej ze sztucznej nawierzchni przy ul. Gajowej/Grudzińskiej</i>	150 000	2 440,00	1,6%	150 000	2 440,00	1,6%
	<i>Stadion lekkoatletyczny w Opolu ul. Szarych Szeregów - zakup wyposażenia nowego obiektu</i>	800 000	0,00	0,0%	800 000	396 026,26	49,5%

**PREZENTACJA WYBRANYCH
INWESTYCJI REALIZOWANYCH
W I PÓŁROCZU 2009 r.**

**PRZEBUDOWA PLACU
KOPERNIKA, UL. ŻEROMSKIEGO,
UL. OLESKIEJ, UL. SIENKIEWICZA
W OPOLU**

**WYKONANIE:
1 069 782,53 zł**





**PRZEBUDOWA WIADUKTU
I UKŁADU KOMUNIKACYJNEGO
ORAZ REMONT WIADUKTU
ŻELBETOWEGO W CIĄGU
UL. REYMONTA**

**WYKONANIE:
7 987 890,58 zł**









**BUDOWA BUDYNKU
MIESZKALNEGO
WIELORODZINNEGO
Z LOKALAMI SOCJALNYMI PRZY
UL. WALECKI 5-7**

**WYKONANIE:
1 770 453,88 zł**





**UTWORZENIE NARODOWEGO
CENTRUM POLSKIEJ PIOSENKI
POPRAZEC PRZEBUDOWĘ
AMFITEATRU TYSIĄCLECIA**

**WYKONANIE:
1 677 430,29 zł**





**PRZEBUDOWA, ROZBUDOWA
I NADBUDOWA BUDYNKU NA
SIEDZIBĘ MIEJSKIEJ BIBLIOTEKI
PUBLICZNEJ W OPOLU**

**WYKONANIE:
926 572,92 zł**



**BUDOWA STADIONU
LEKKOATLETYCZNEGO
W OPOLU UL. SZARYCH
SZEREGÓW – II ETAP**

**WYKONANIE:
3 768 114,77 zł**







**ZWIĘKSZENIE ATRAKCYJNOŚCI
TURYSTYCZNEJ MIASTA OPOŁA
POPRAZEC ZAGOSPODAROWANIE
TERENÓW WZDŁUŻ ODRY**

**WYKONANIE:
253 253,92 zł**





**PRZEBUDOWA ULICY WIEJSKIEJ
W OPOLU – ODCINEK OD
UL. PUŻAKA DO UL. OLESKIEJ**

**WYKONANIE:
373 986,49 zł**





**ROZBUDOWA ULICY RYBACKIEJ
I UL. POŚWIATOWSKIEJ WRAZ
Z ROZBUDOWĄ OŚWIETLENIA
ULICZNEGO
W UL. POŚWIATOWSKIEJ**

**WYKONANIE:
57 844,24 zł**







ŁÓDŹ PONTONOWA Z SILNIKIEM ZABURTOWYM DLA OSP ORW

WYKONANIE:

39 000 zł



**BUDOWA BOISKA SPORTOWEGO
PRZY UL. BIELSKIEJ
W RAMACH PROGRAMU
„MOJE BOISKO ORLIK 2012”**

**WYKONANIE:
80 648,60 zł**





**PG NR 7 – BUDOWA HALI
NAMIOTOWEJ**

**WYKONANIE:
1 830,00 zł**



**ZESPÓŁ SZKÓŁ
OGÓLNOKSZTAŁCĄCYCH PLO
NR III - TERMOMODERNIZACJA**

**WYKONANIE:
596 641,38 zł**





KONIEC

