



Sprawozdanie z wykonania budżetu miasta Opola za 2007 r.

Opole, 24 kwietnia 2008r.

Budżet miasta Opola na 2007 rok
uchwalono dnia 01.03.2007 r.
uchwałą nr VI/47/07
z dnia 18.01.2007 r.
Rady Miasta Opola.

Dochody

Po uchwaleniu wyniosły 573.456.247 zł

W ciągu roku zmniejszono o 5.114.307 zł

Na 31.12.2007 r. wyniosły 568.341.940 zł

Zmiany dokonywane były zarządzeniami Prezydenta Miasta Opola oraz uchwałami Rady Miasta Opola.
Zmiany dochodów przedstawia załącznik nr 20.

Wydatki

Po uchwaleniu wyniosły	639.991.429 zł
W ciągu roku zwiększono o	21.330.358 zł
Na 31.12.2007 r. wyniosły	661.321.787 zł

Zmiany dokonywane były zarządzeniami Prezydenta Miasta Opola oraz uchwałami Rady Miasta Opola.
Zmiany wydatków przedstawia załącznik nr 21.

Przychody

Po uchwaleniu wyniosły	180.083.926 zł
Zmniejszenie w ciągu roku 2007 r.	- 8.697.508 zł
<u>Na 31.12.2007 r. przychody wyniosły</u>	171.386.418 zł

Zmiany dokonywane były uchwałami Rady Miasta Opola.

Rozchody

Po uchwaleniu wyniosły	113.548.744 zł
Zmniejszenie w ciągu roku 2007 r. -	35.142.173 zł
Na 31.12.2007 r. wyniosły	78.406.571 zł

Zmiany dokonywane były uchwałami Rady Miasta Opola.

Środki do dyspozycji

Dochody 568 341 940

Przychody 171 386 418

OGÓŁEM

739 728 358

Wydatki 661 321 787

Rozchody 78 406 571

OGÓŁEM

=

739 728 358

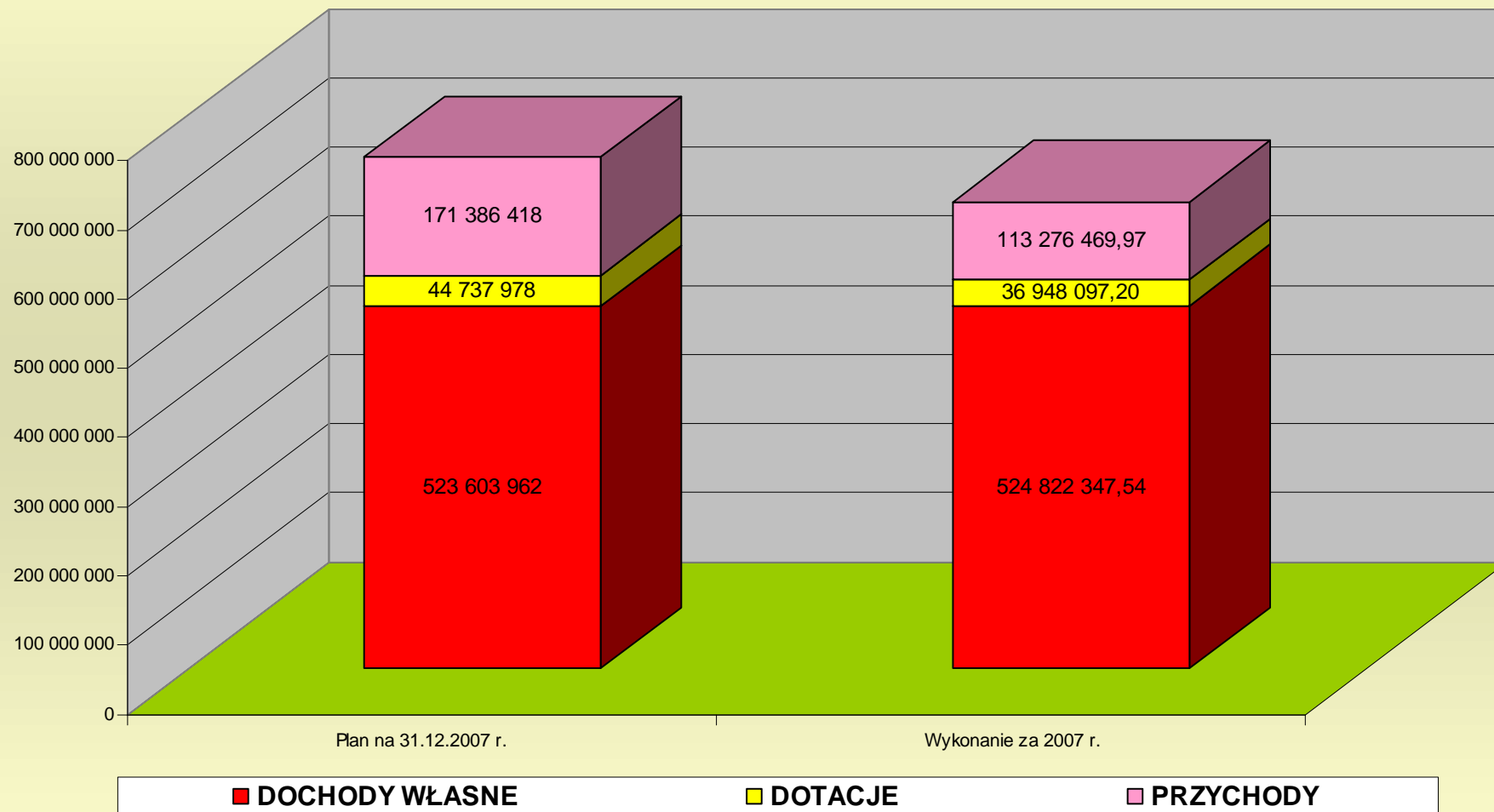
**Co wskazuje na to, że budżet był
zrównoważony**

Plan i wykonanie dochodów budżetu miasta Opola za 2007r.

(według najważniejszych źródeł)

Źródła dochodów	Plan na 31.12.2007 r.	Wykonanie za 2007 r.	%
<i>DOCHODY WŁASNE</i>	523 603 962	524 822 347,54	100,2%
<i>DOTACJE</i>	44 737 978	36 948 097,20	82,6%
<i>PRZYCHODY</i>	171 386 418	113 276 469,97	66,1%
<i>ŚRODKI DO DYSPOZYCJI</i>	739 728 358	675 046 914,71	91,3%

Plan i wykonanie dochodów budżetu miasta Opola za 2007r.



Wykonanie dochodów budżetu miasta Opola w 2007r.

1/3

Lp.	Źródła dochodów	§	Plan wg uchwały RM Nr VI/47/07 z dnia 18.01.2007r.	Plan na 31.12.2007 r.	Wykonanie za 2007 r.	% 6:5
1	2	3	4	5	6	7
A+B	DOCHODY OGÓŁEM		573 456 247	568 341 940	561 770 444,74	98,8%
I	PODATKI I OPŁATY		200 643 271	199 134 541	213 352 087,88	107,1%
1	Podatek od nieruchomości	0310	56 500 000	56 500 000	54 376 960,78	96,2%
2	Podatek rolny	0320	260 000	260 000	264 890,28	101,9%
3	Podatek leśny	0330	9 000	9 000	9 381,68	104,2%
4	Opłata skarbową	0410	4 300 000	4 305 800	3 938 587,04	91,5%
5	Podatki opłacane w formie karty podatkowej	0350	250 000	250 000	292 578,88	117,0%
6	Podatek od środków transportowych	0340	2 300 000	2 300 000	3 477 900,05	151,2%
7	Podatek od spadków i darowizn	0360	1 300 000	1 300 000	1 473 859,95	113,4%
8	Podatek od posiadania psów	0370	17 000	17 000	18 480,84	108,7%
9	Wpływy z opłaty produktowej	0400	10 000	10 000	23 547,32	235,5%
10	Podatek od czynności cywilnoprawnych	0500	5 500 000	5 500 000	8 619 013,85	156,7%
11	Udziały we wpływach z podatku dochodowego od osób prawnych	0020	11 000 000	11 000 000	13 809 909,28	125,5%
12	Udziały we wpływach z podatku dochodowego od osób fizycznych	0010	117 861 471	116 352 741	125 798 514,00	108,1%
13	Opłata targowa	0430	1 000 000	1 000 000	946 593,60	94,7%
14	Wpływy z opłaty administracyjnej za czynności urzędowe	0450	5 800			
15	Opłata eksploatacyjna	0460	200 000	200 000	290 815,90	145,4%
16	Wpływy z innych lokalnych opłat pobieranych przez jednostki samorządu terytorialnego na podstawie odrębnych ustaw	0490	130 000	130 000	11 054,43	8,5%

Wykonanie dochodów budżetu miasta Opola w 2007r.

2/3


Lp.	Źródła dochodów	§	Plan wg uchwały RM Nr VI/47/07 z dnia 18.01.2007r.	Plan na 31.12.2007 r.	Wykonanie za 2007 r.	% 6:5
1	2	3	4	5	6	7
II	DOCHODY Z MAJĄTKU GMINY		21 200 000	21 200 000	25 330 074,18	119,5%
1	Dochody z dzierżawy	0750	1 200 000	1 200 000	1 296 967,40	108,1%
2	Dochody z wieczystego użytkowania	0470	3 000 000	3 000 000	2 483 661,45	82,8%
3	Dochody ze sprzedaży	0770	17 000 000	17 000 000	21 549 445,33	126,8%
III	POZOSTAŁE DOCHODY (wpłaty komunalnych jednostek organizacyjnych, odsetki, opłaty koncesyjne)		208 642 938	199 472 614	182 343 378,48	91,4%
1	w tym: opłaty koncesyjne za zezwolenia na sprzedaż alkoholu	0480	2 500 000	2 500 000	2 750 369,33	110,0%
2	dofinansowanie UE na realizację Programu FS/ISPA	6292	84 637 945	74 017 577	61 047 400,95	82,5%
3	udziały gmin w realizacji zadań z Programu FS/ISPA	6612	45 769 830	32 963 782	26 417 840,17	80,1%
IV	SUBWENCJE		101 301 761	103 796 807	103 796 807,00	100,0%
1	Część oświatowa subwencji ogólnej	2920	93 558 187	95 053 233	95 053 233,00	100,0%
2	Część równoważąca subwencji ogólnej	2920	7 743 574	7 743 574	7 743 574,00	100,0%
3	Uzupełnienie subwencji ogólnej dla jednostek samorządu terytorialnego	2790		1 000 000	1 000 000,00	100,0%
A	OGÓŁEM DOCHODY WŁASNE		531 787 970	523 603 962	524 822 347,54	100,2%
	w tym: bez subwencji oświatowej		438 229 783	428 550 729	429 769 114,54	100,3%

Wykonanie dochodów budżetu miasta Opola w 2007r.

3/3

Lp.	Źródła dochodów	§	Plan wg uchwały RM Nr VI/47/07 z dnia 18.01.2007r.	Plan na 31.12.2007 r.	Wykonanie za 2007 r.	% 6:5
1	2	3	4	5	6	7
V	<i>DOTACJE CELOWE NA ZADANIA WŁASNE</i>		4 843 000	7 124 696	6 753 357,15	94,8%
VI	<i>DOTACJE CELOWE NA ZADANIA ZLECONE</i>		36 798 277	32 321 482	29 833 841,89	92,3%
VII	<i>DOTACJE CELOWE NA ZADANIA REALIZOWANE NA PODSTAWIE POROZUMIEN</i>		27 000	5 291 800	360 898,16	6,8%
B	<i>OGÓŁEM DOTACJE</i>		41 668 277	44 737 978	36 948 097,20	82,6%
00	<i>PRZYCHODY ZWIĄZANE Z FINANSOWANIEM I ROZDYSPONOWANIEM NADWYŻKI BUDŻETOWEJ ORAZ Z PRYWATYZACJĄ MIENIA SKARBU PAŃSTWA I MAJĄTKU JEDNOSTEK SAMORZĄDU TERYTORIALNEGO</i>		180 083 926	171 386 418	113 276 469,97	66,1%
	Przychody ze spłat pożyczek udzielonych na finansowanie zadań realizowanych z udziałem środków pochodzących z budżetu Unii Europejskiej	902		555 815		0,0%
	Przychody z zaciągniętych pożyczek na finansowanie zadań realizowanych z udziałem środków pochodzących z budżetu Unii Europejskiej	903	69 206 051	55 757 071	44 269 011,31	79,4%
	Przychody ze sprzedaży innych papierów wartościowych	931	4 000 000	0		
	Przychody z zaciągniętych pożyczek i kredytów na rynku krajowym	952	91 877 875	86 794 178	40 728 105,00	46,9%
	Przychody z tytułu innych rozliczeń krajowych	955	15 000 000	28 279 354	28 279 353,66	100,0%
	<i>ŚRODKIDO DYSPOZYCJI</i>		753 540 173	739 728 358	675 046 914,71	91,3%

Wykonanie dochodów budżetowych za 2007r. wg najważniejszych grup



PODATKI I OPŁATY

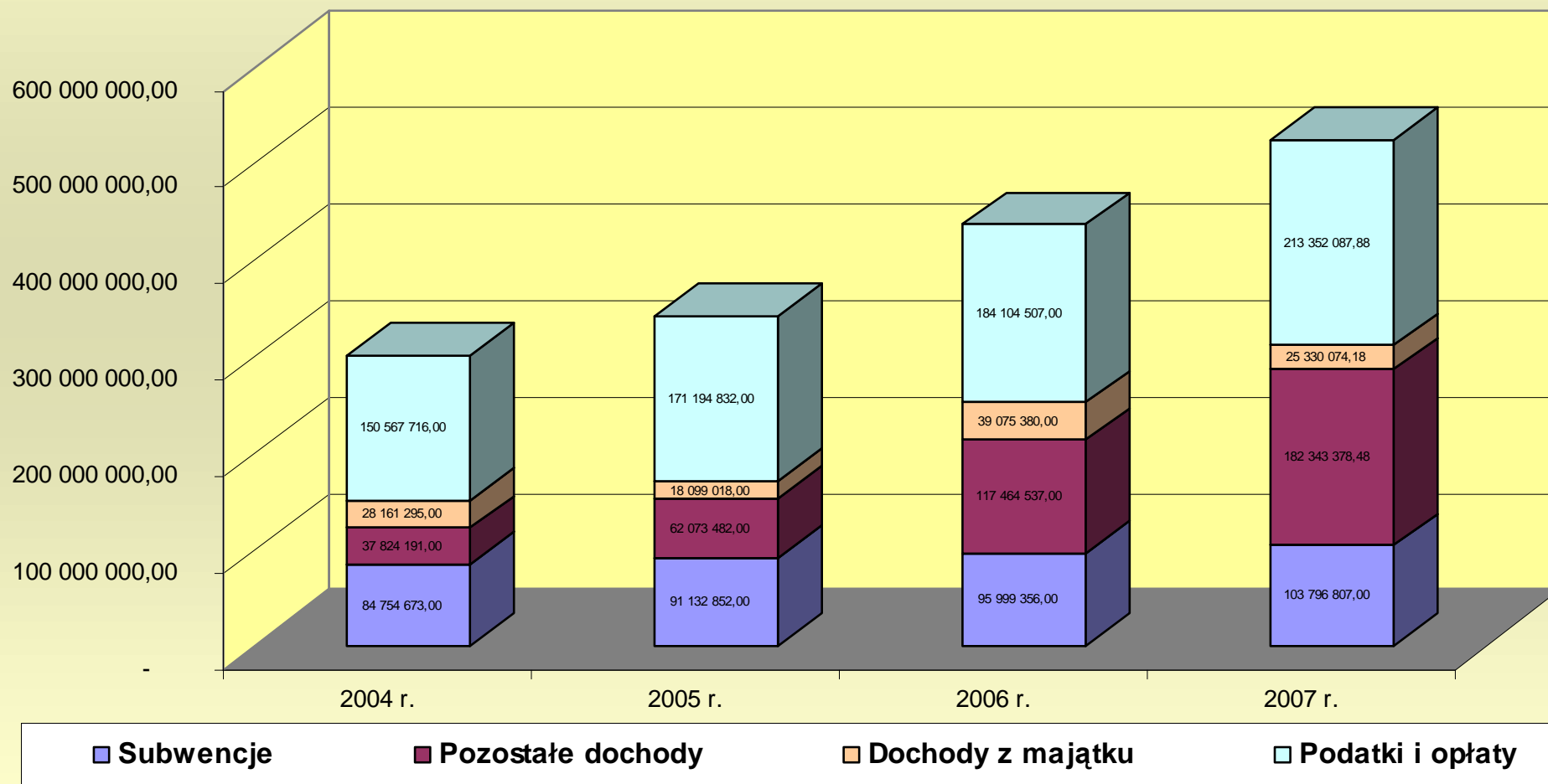
DOCHODY Z MAJĄTKU GMINY

POZOSTAŁE DOCHODY

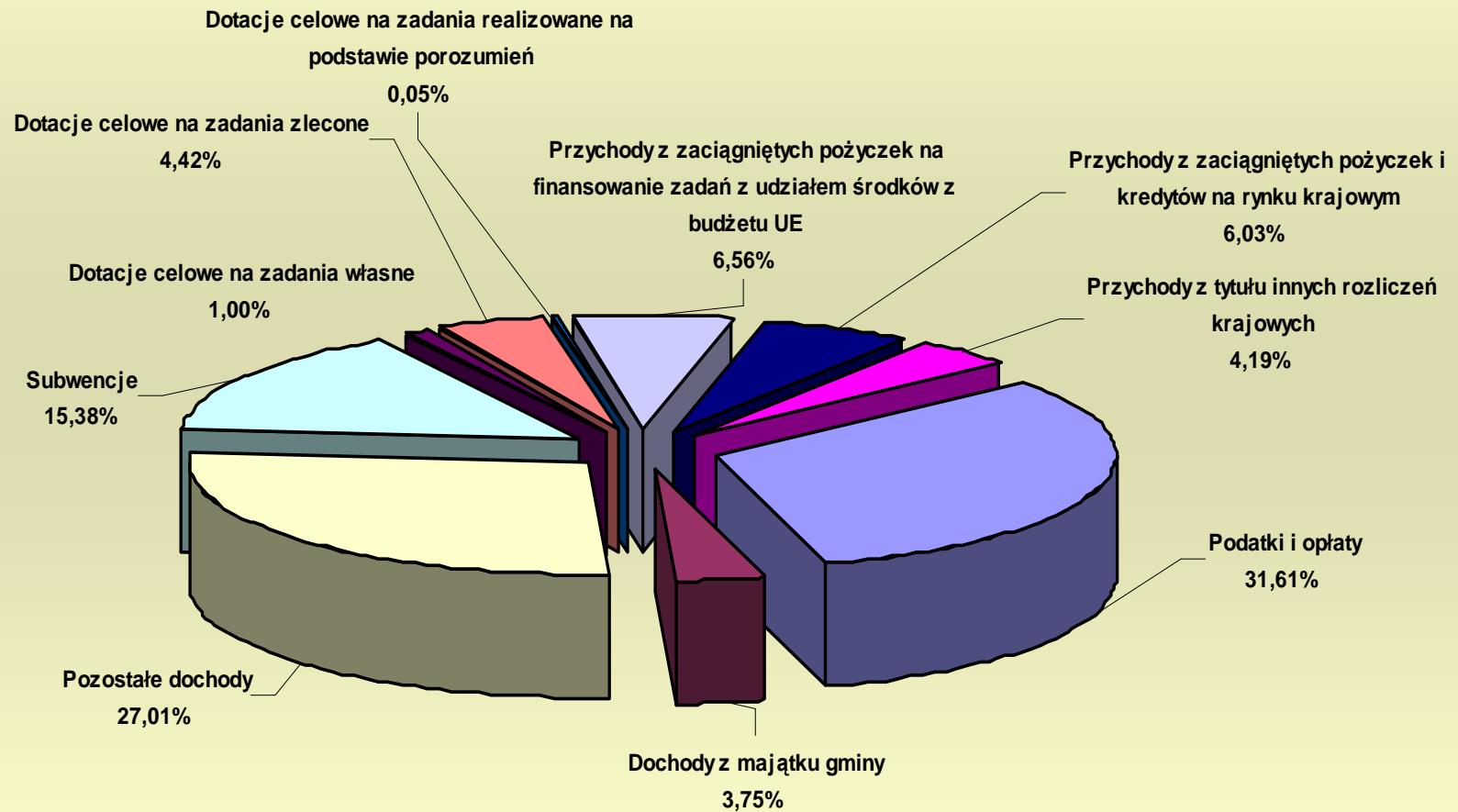
SUBWENCJE

OGÓŁEM DOTACJE

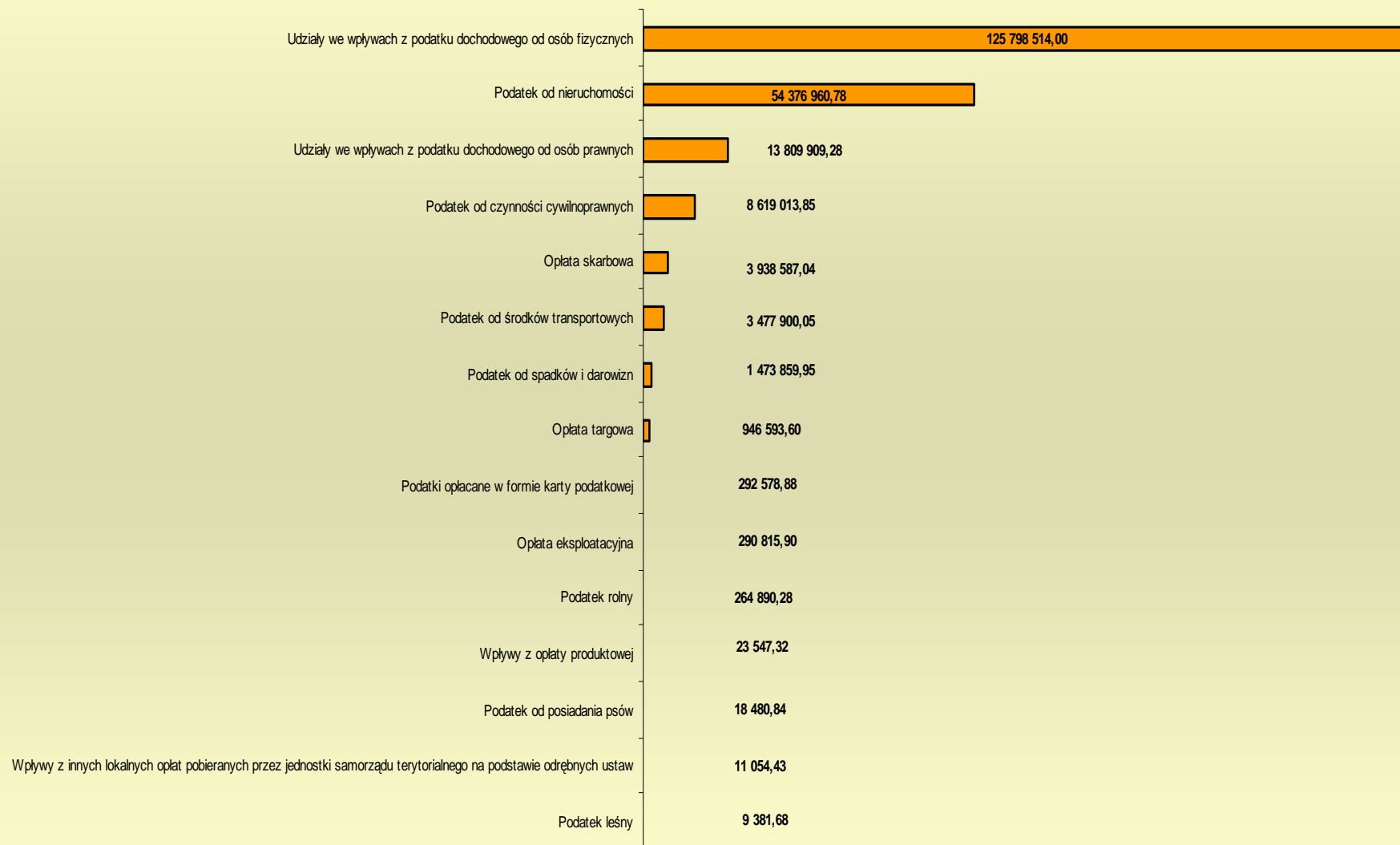
Wykonanie dochodów własnych w 2007r. w porównaniu do wykonania z lat poprzednich



Struktura dochodów i przychodów za 2007r.

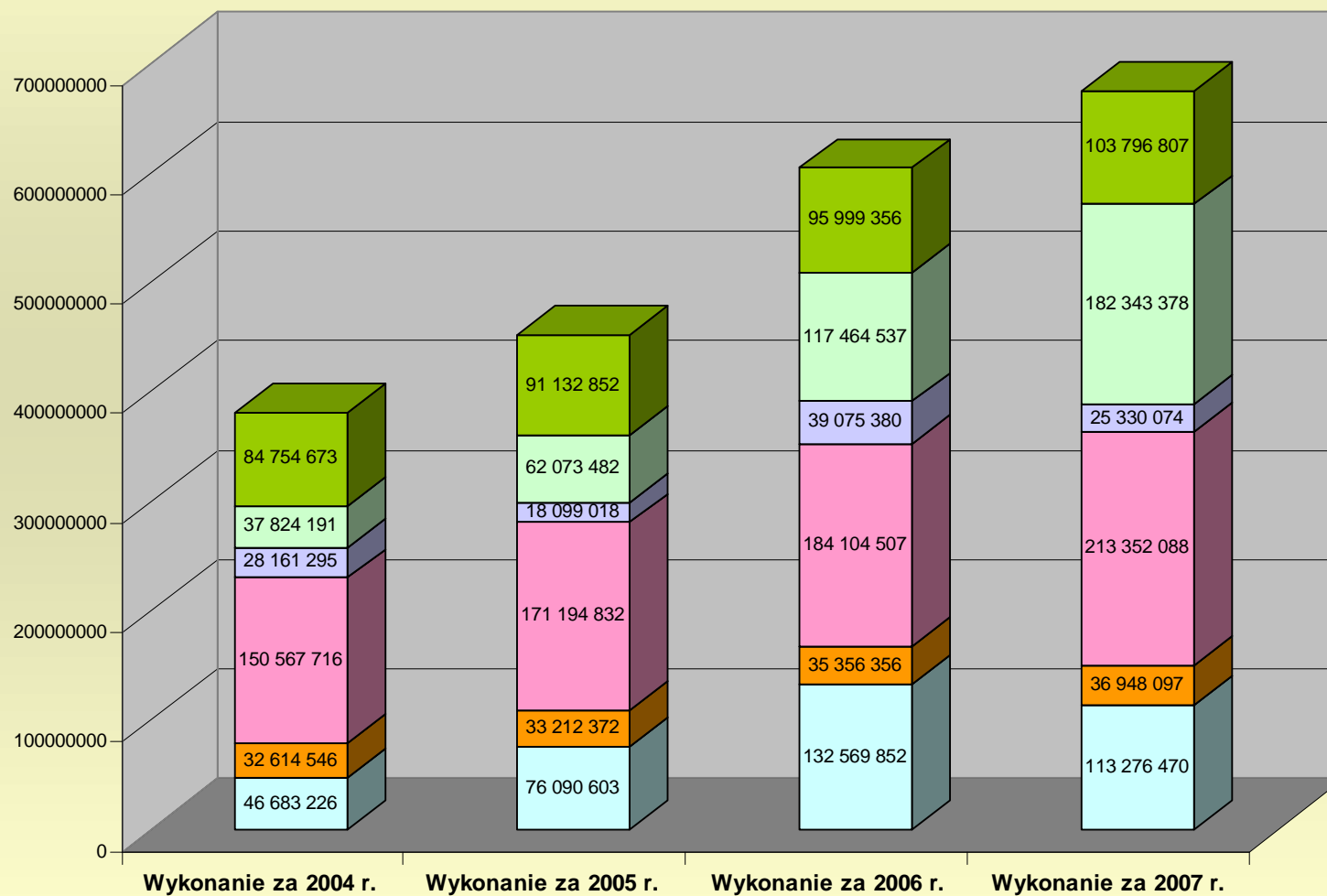


Struktura wykonania podatków i opłat w 2007r.



Wykonanie dochodów i przychodów ogółem w 2007r

(w porównaniu do wykonania za lata 2004-2006)

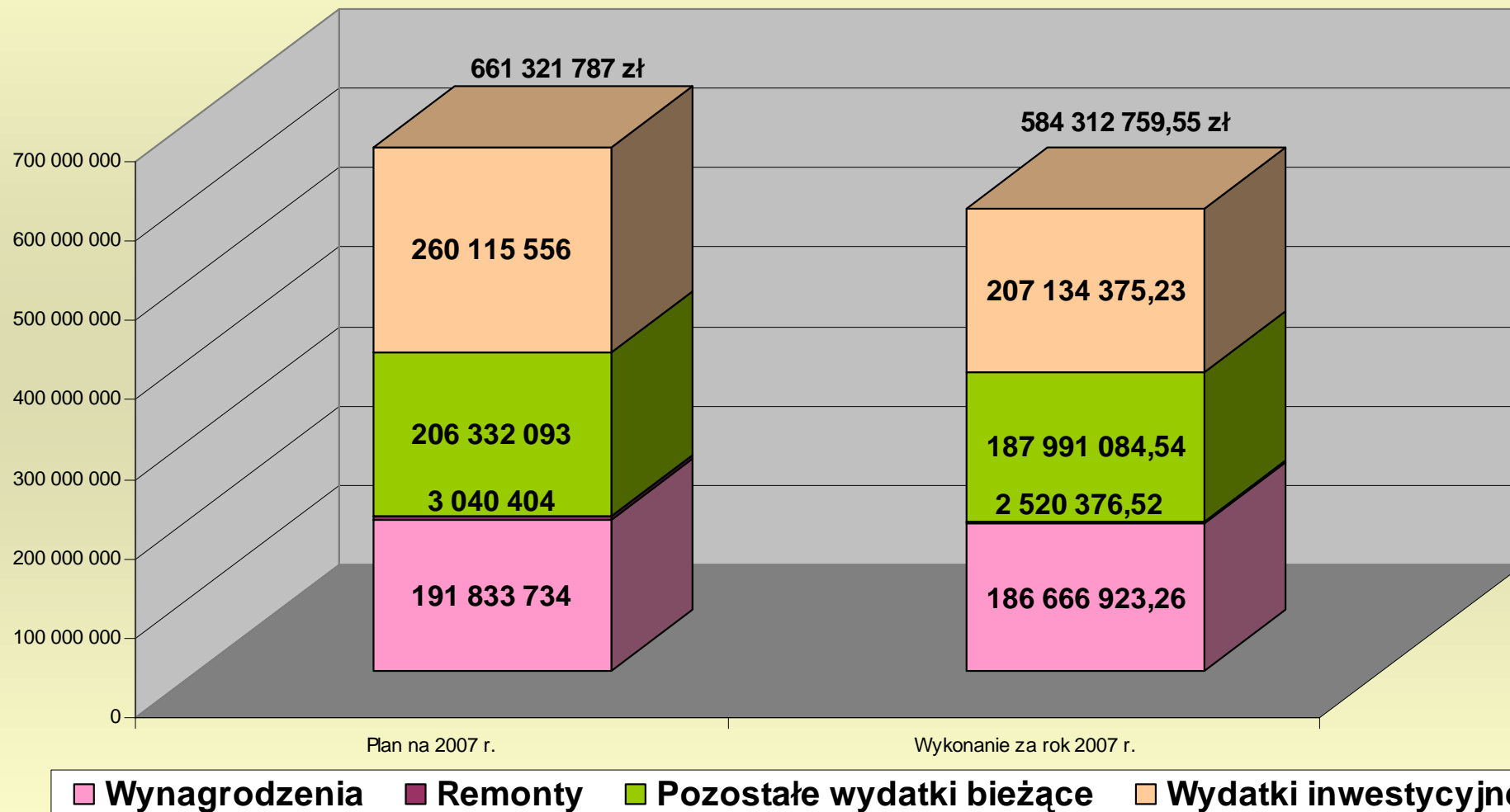


■ Przychody
 ■ Dotacje
 ■ Podatki i opłaty
 ■ Dochody z majątku gminy
 ■ Pozostałe dochody
 ■ Subwencje

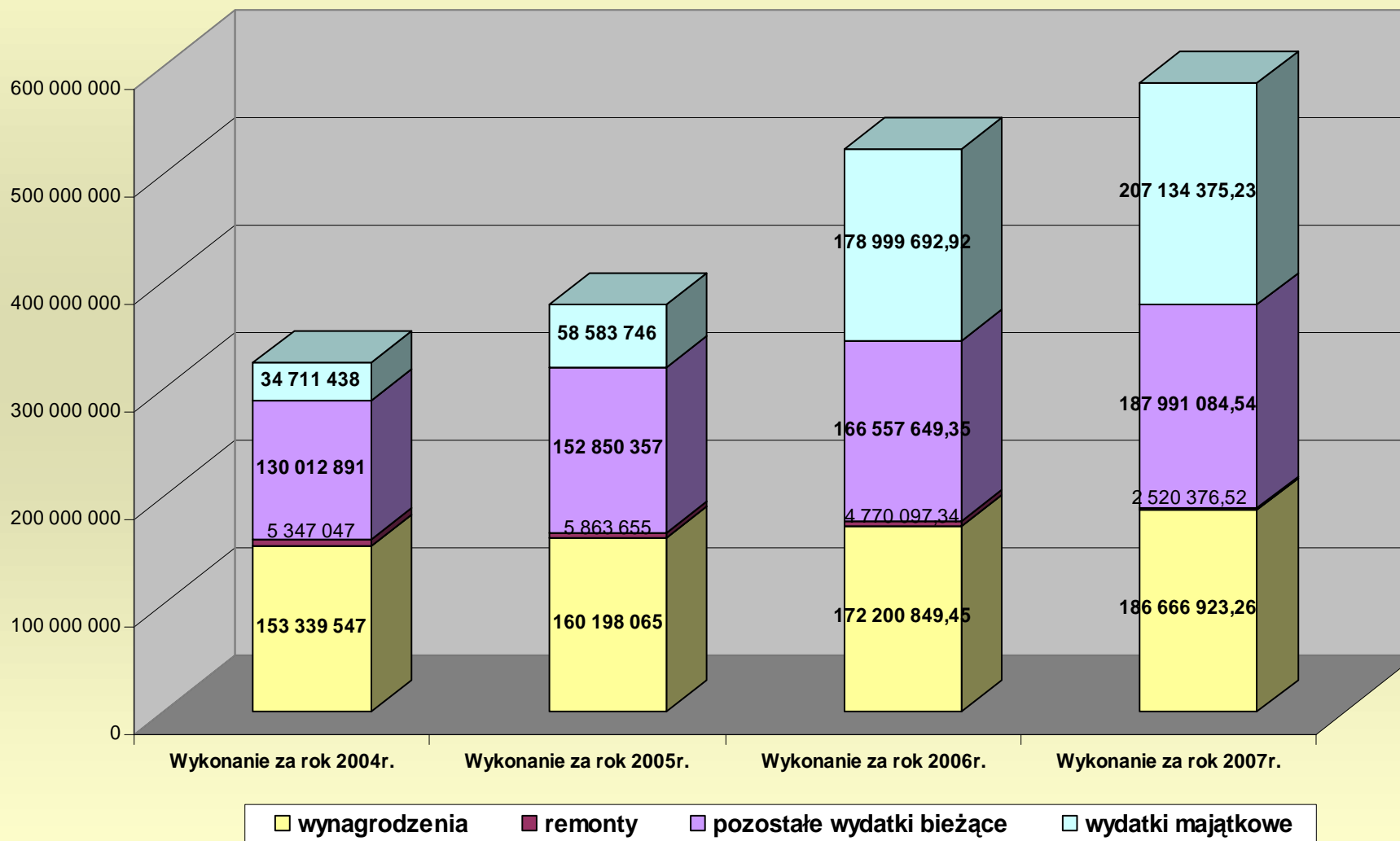
Wykonanie wydatków za 2007r. wg ważniejszych grup

Wyszczególnienie	Wykonanie za rok 2007 r.	Struktura
Wynagrodzenia	186 666 923,26	31,95%
Remonty	2 520 376,52	0,43%
Pozostałe wydatki bieżące	187 991 084,54	32,17%
Wydatki majątkowe	207 134 375,23	35,45%
Razem	584 312 759,55	100%

Plan i wykonanie wydatków za 2007r. wg ważniejszych grup



Wydatki zrealizowane w latach 2004-2007 wg ważniejszych grup



Wykonanie wydatków bieżących i majątkowych za 2007r. wg działów

1/2

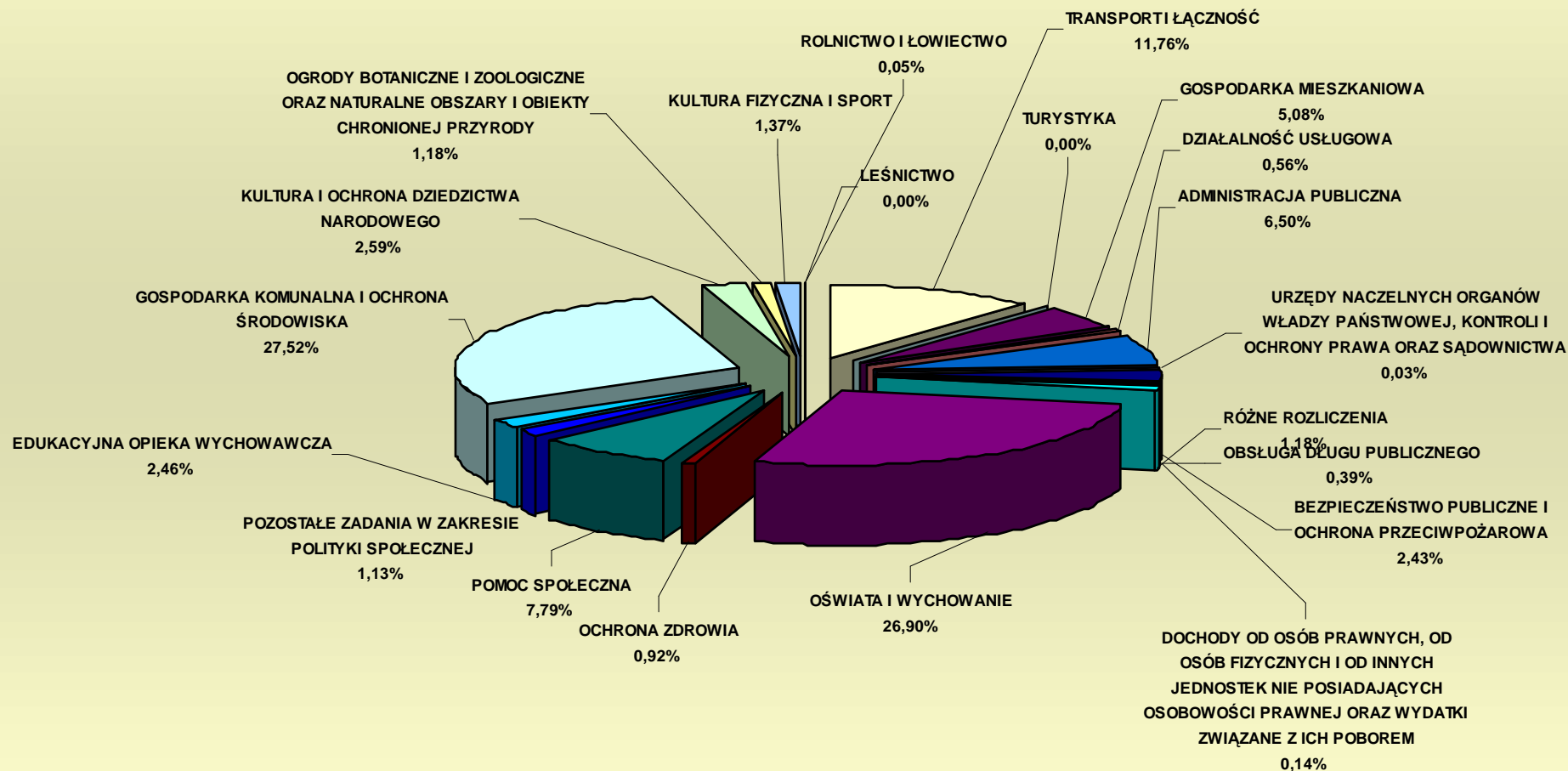
Treść	Plan na 31.12.2007 r.	Wykonanie za 2007 r.	z tego		Wydatki majątkowe	% 3:2	Struktura wykonania za 2007 r.
			Wydatki bieżące	w tym			
				Wynagrodzenia i pochodne			
1	2	3	4	5	6	7	8
OGÓŁEM	739 728 358	645 856 716,80	438 722 341,57	186 666 923,26	0,00	87,3%	
ROLNICTWO I ŁOWIECTWO	282 490	269 882,04	269 882,04	0,00	0,00	95,5%	0,0%
LEŚNICTWO	13 000	11 942,45	11 942,45	0,00	0,00	91,9%	0,0%
TRANSPORT I ŁĄCZNOŚĆ	76 371 441	68 741 642,54	33 191 904,77	1 500,00	35 549 737,77	90,0%	11,8%
TURYSTYKA	2 000	1 817,80	1 817,80	0,00	0,00	90,9%	0,0%
GOSPODARKA MIESZKANIOWA	34 455 822	29 674 324,52	26 178 317,64	0,00	3 496 006,88	86,1%	5,1%
DZIAŁALNOŚĆ USŁUGOWA	3 516 122	3 249 998,32	1 767 987,16	342 239,32	1 482 011,16	92,4%	0,6%
ADMINISTRACJA PUBLICZNA	41 343 334	37 987 055,54	35 010 766,57	24 415 455,31	2 976 288,97	91,9%	6,5%
URZĘDY NACZELNYCH ORGANÓW WŁADZY PAŃSTWOWEJ, KONTROLI I OCHRONY PRAWA ORAZ SĄDOWNICTWA	183 521	181 242,70	181 242,70	64 135,06	0,00	98,8%	0,0%
BEZPIECZEŃSTWO PUBLICZNE I OCHRONA PRZECIWPÓŻAROWA	14 804 456	14 176 864,94	13 066 796,54	9 780 823,12	1 110 068,40	95,8%	2,4%
DOCHODY OD OSÓB PRAWNYCH, OD OSÓB FIZYCZNYCH I OD INNYCH JEDNOS TEK NIE POSIA DAJĄCYCH OS OBOWOŚ CI PRAWNEJ ORAZ WYDATKI ZWIĄ ZANE Z ICH POBOREM	939 000	844 671,76	844 671,76	75 436,38	0,00	90,0%	0,1%
OBSŁUGA DŁUGU PUBLICZNEGO	4 850 500	2 299 724,76	2 299 724,76	0,00	0,00	47,4%	0,4%

Wykonanie wydatków bieżących i majątkowych za 2007r. wg działów

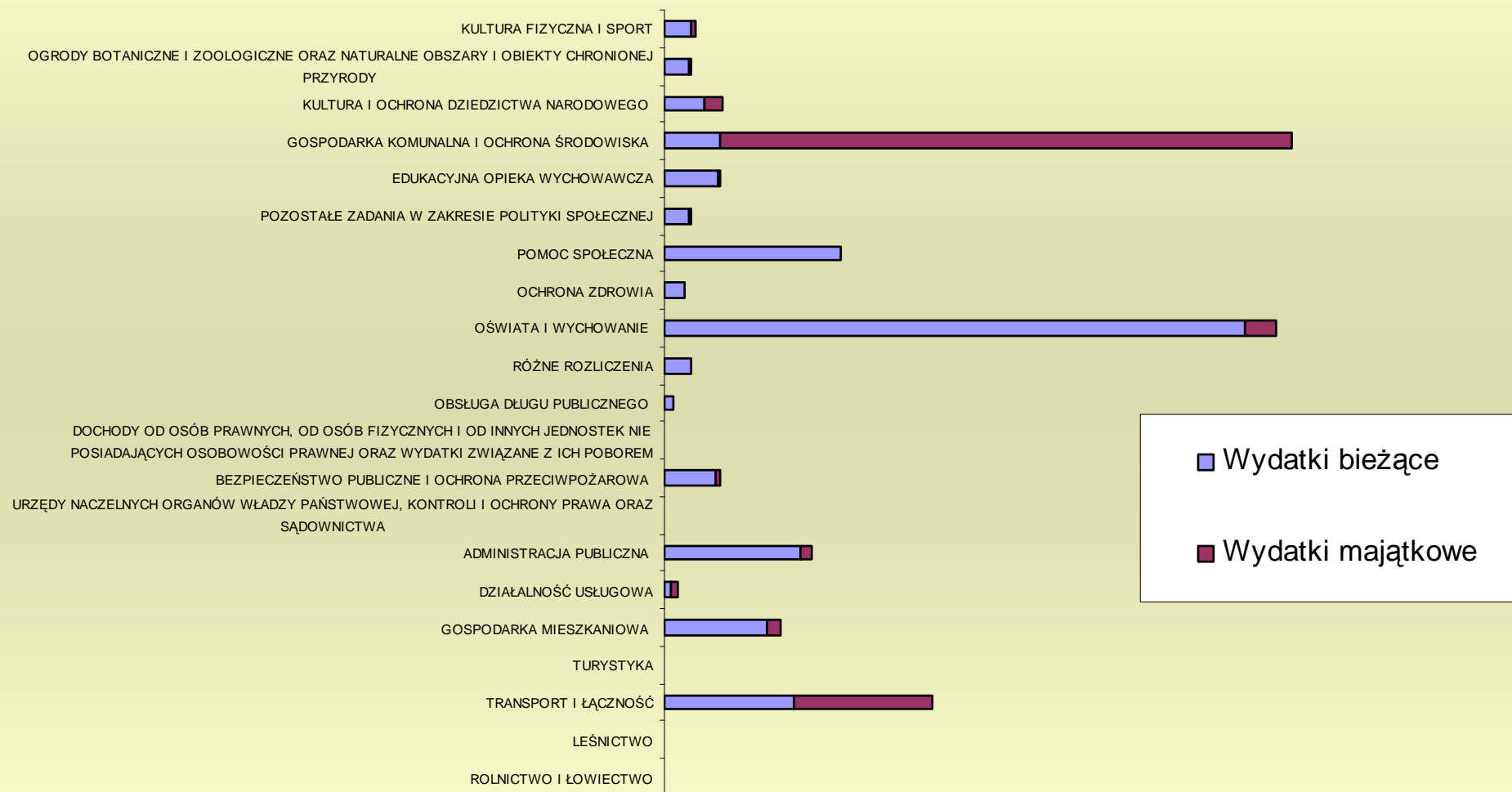
2/2

Treść	Plan na 31.12.2007 r.	Wykonanie za 2007 r.	z tego		Wydatki majątkowe	% 3:2	Struktura wykonania za 2007 r.
			Wydatki bieżące	w tym			
				Wynagrodzenia i pochodne			
1	2	3	4	5	6	7	8
RÓŻNE ROZLICZENIA	7 706 133	6 902 614,00	6 902 614,00	0,00	0,00	89,6%	1,2%
OŚWIATA I WYCHOWANIE	161 564 651	157 172 564,98	149 242 086,60	112 929 493,41	7 930 478,38	97,3%	26,9%
OCHRONA ZDROWIA	7 035 098	5 404 607,90	5 114 720,22	2 282 467,20	289 887,68	76,8%	0,9%
POMOC SPOŁECZNA	48 567 154	45 542 507,71	45 138 539,93	12 231 944,43	403 967,78	93,8%	7,8%
POZOSTAŁE ZADANIA W ZAKRESIE POLITYKI SPOŁECZNEJ	7 345 896	6 630 061,18	6 484 302,78	5 189 040,53	145 758,40	90,3%	1,1%
EDUKACYJNA OPIEKA WYCHOWAWCZA	14 817 097	14 374 602,63	13 867 087,89	9 431 375,30	507 514,74	97,0%	2,5%
GOSPODARKA KOMUNALNA I OCHRONA ŚRODOWISKA	201 365 221	160 831 002,75	14 473 871,26	2 988 251,49	146 357 131,49	79,9%	27,5%
KULTURA I OCHRONA DZIEDZICTWA NARODOWEGO	16 124 600	15 144 335,86	10 058 349,54	80 980,00	5 085 986,32	93,9%	2,6%
OGRODY BOTANICZNE I ZOOLOGICZNE ORAZ NATURALNE OBSZARY I OBIEKTY CHRONIONEJ PRZYRODY	6 889 400	6 881 921,28	6 163 080,85	3 440 305,35	718 840,43	99,9%	1,2%
KULTURA FIZYCZNA I SPORT	13 144 851	7 989 373,89	6 908 677,06	3 413 476,36	1 080 696,83	60,8%	1,4%
OGÓŁEM WYDATKI	661 321 787	584 312 759,55	377 178 384,32	186 666 923,26	207 134 375,23	88,4%	100,0%
ROZCHODY	78 406 571	61 543 957,25	61 543 957,25	0,00	0,00	78,5%	
OGÓŁEM	739 728 358	645 856 716,80	438 722 341,57	186 666 923,26	207 134 375,23	87,3%	

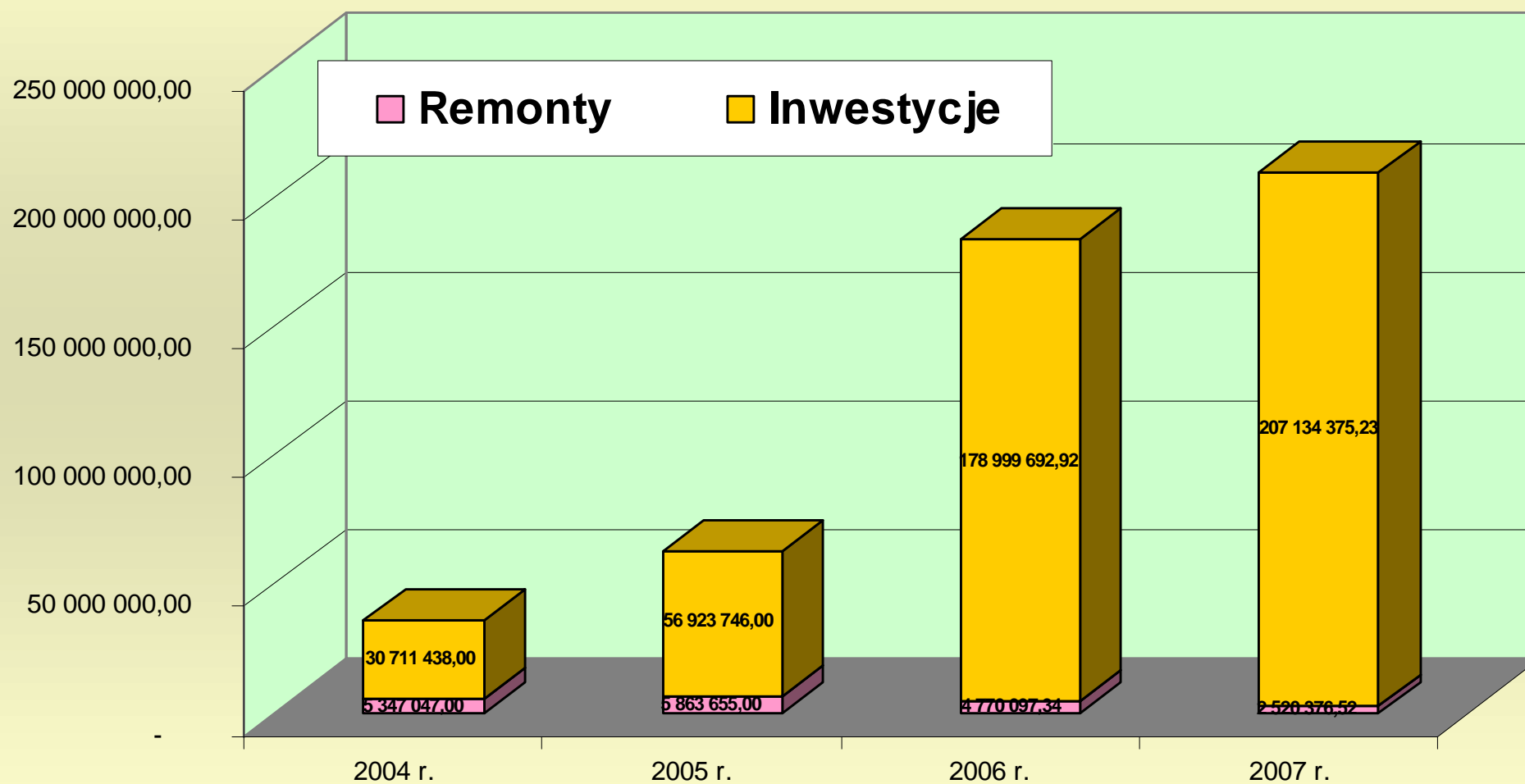
Wykonanie wydatków budżetowych miasta Opola za 2007r. wg działów



Wykonanie wydatków bieżących i majątkowych za 2007r. wg działów



Wykonanie inwestycji i remontów na przestrzeni lat 2004-2007



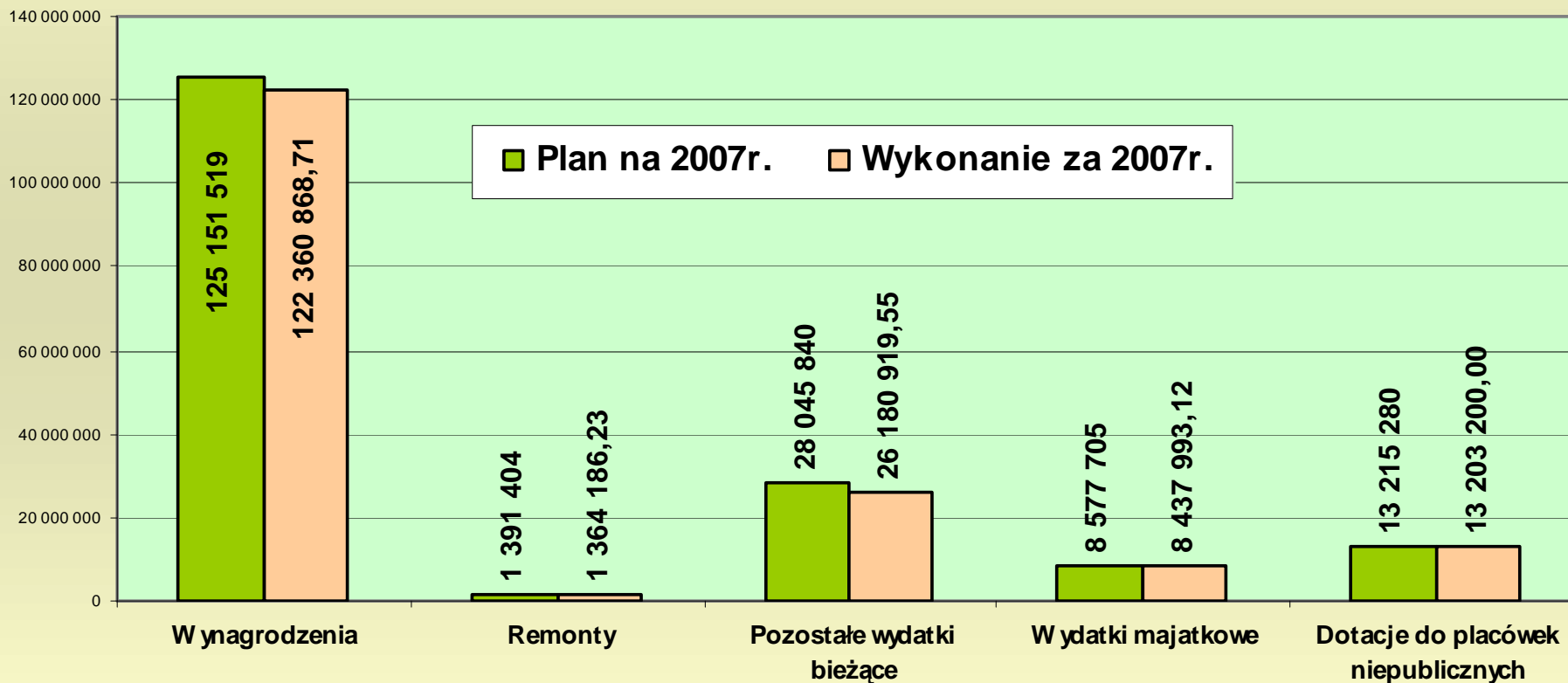
An aerial photograph of a public square paved with cobblestones. The square is populated with people, including children and adults, some sitting on wooden benches. There are several pigeons on the ground. A black lamppost with a sign is visible in the lower right. The text 'OŚWIATA I WYCHOWANIE' is overlaid in large, bold, yellow letters with a white outline, centered on the image.

OŚWIATA I WYCHOWANIE

Podstawowe wydatki Oświaty i Wychowania w 2007r. wg ważniejszych grup

Wyszczególnienie	Plan na 2007r.	Wykonanie za 2007r.	%
1	2	3	4
Wynagrodzenia	125 151 519	122 360 868,71	97,8
Remonty	1 391 404	1 364 186,23	98,0
Pozostałe wydatki bieżące	28 045 840	26 180 919,55	93,4
Wydatki majątkowe	8 577 705	8 437 993,12	98,4
Dotacje do placówek niepublicznych	13 215 280	13 203 200,00	99,9
RAZEM	176 381 748	171 547 167,61	97,3

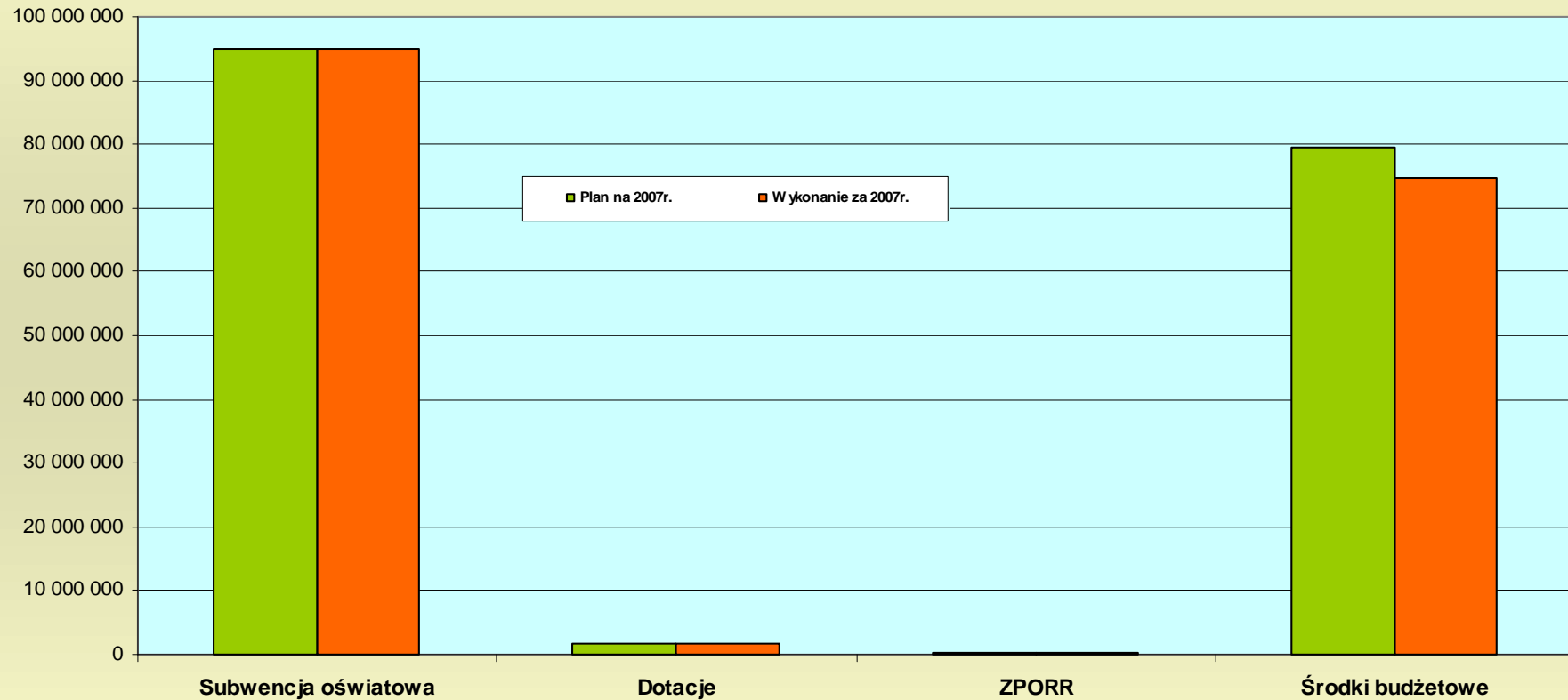
Podstawowe wydatki Oświaty i Wychowania w 2007r. wg ważniejszych grup



Źródła finansowania Oświaty i Wychowania w 2007r. – plan i wykonanie

Wyszczególnienie	Plan na 2007r.	Wykonanie za 2007r.	Stopień wykonania	Struktura wykonania
1	2	3	4	5
Subwencja oświatowa	95 053 233	95 053 233,00	100,0	55,4
Dotacje	1 680 157	1 564 873,17	93,1	0,9
ZPORR	197 450	197 210,00	99,9	0,1
Środki budżetowe	79 450 908	74 731 851,44	94,1	43,6
RAZEM:	176 381 748	171 547 167,61	97,3	100,0

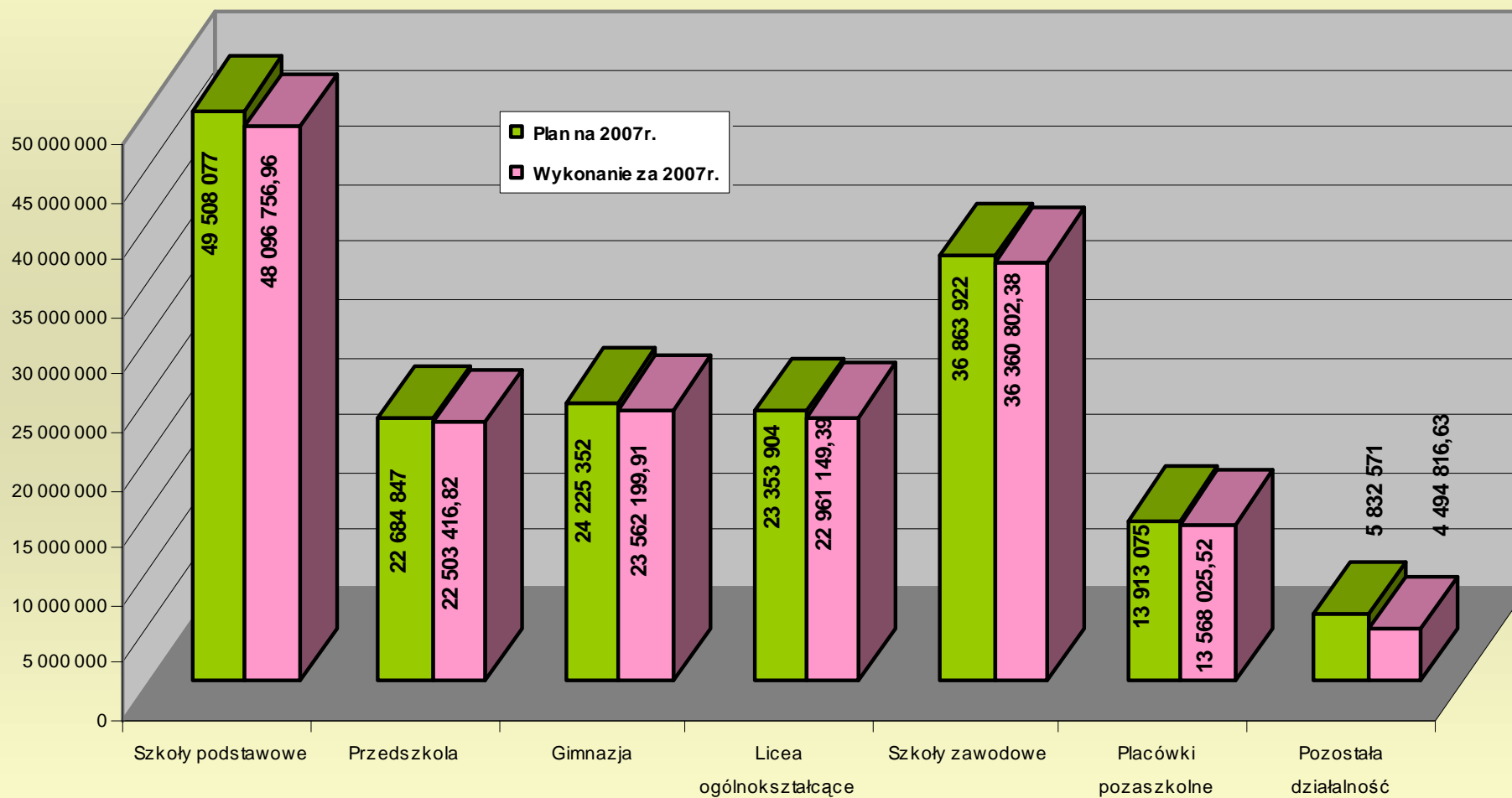
Źródła finansowania Oświaty i Wychowania w 2007r. – plan i wykonanie



Wydatki Oświaty i Wychowania w 2007r. z podziałem na grupy placówek

Wyszczególnienie	Plan na 2007r.	Wykonanie za 2007r.	%
1	2	3	4
Szkoły podstawowe	49 508 077	48 096 756,96	97,1
Przedszkola	22 684 847	22 503 416,82	99,2
Gimnazja	24 225 352	23 562 199,91	97,3
Licea ogólnokształcące	23 353 904	22 961 149,39	98,3
Szkoły zawodowe	36 863 922	36 360 802,38	98,6
Placówki pozaszkolne	13 913 075	13 568 025,52	97,5
Pozostała działalność	5 832 571	4 494 816,63	77,1
RAZEM	176 381 748	171 547 167,61	97,3

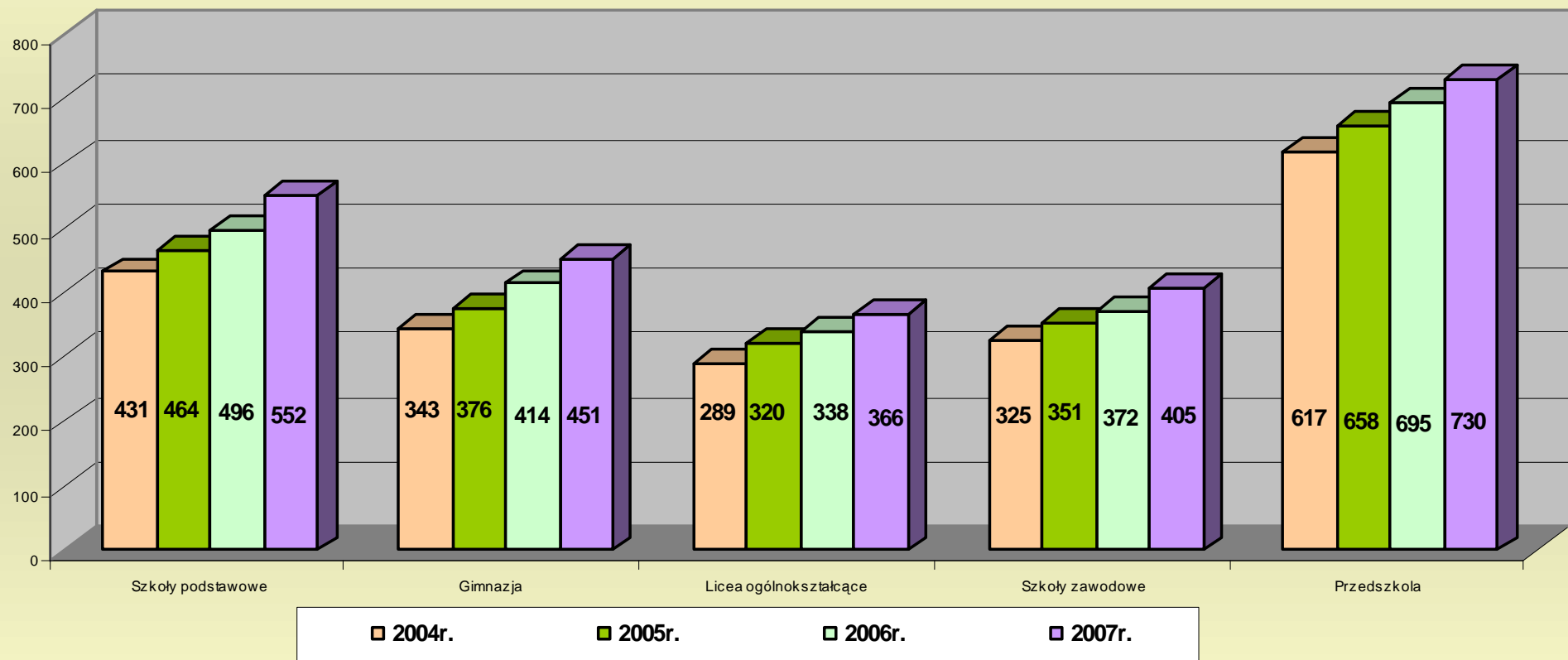
Wydatki Oświaty i Wychowania w 2007 r. z podziałem na grupy placówek



Przeciętne koszty kształcenia uczniów
w poszczególnych placówkach (w latach 2004-2007)

Wyszczególnienie	2004r.	2005r.	2006r.	2007r.
Szkoły podstawowe	431,43	463,86	495,72	552
Gimnazja	343,39	375,53	413,81	451,17
Licea ogólnokształcące	289,09	319,82	337,81	366,31
Szkoły zawodowe	324,56	351,16	372,27	404,98
Przedszkola	617,09	658,01	695,43	729,51

Przeciętne koszty kształcenia uczniów w poszczególnych placówkach (w latach 2004-2007)



A photograph of a newly constructed highway. The road is dark asphalt with white dashed lane markings. A yellow truck is driving away from the camera in the center lane. The road is flanked by green embankments and metal guardrails. In the background, there are dense green forests and utility poles. The sky is overcast.

Inwestycje WPI

Plan i wykonanie inwestycji miasta Opola realizowanych w ramach Wieloletniego Programu Inwestycyjnego w zakresie pozostałych zadań za 2007 roku

1 / 6

Dział	Rozdział	Nazwa zadania	Plan na 31.12.2007 r.	Wykonanie za 2007 r.	% 5:4	Struktura wykonania za 2007 r.
1	2	3	4	5	6	7
		OGÓŁEM	49 676 738	40 975 560,39	82,5%	100,0%
600		TRANSPORT I ŁĄCZNOŚĆ	18 878 711	18 052 311,22	95,6%	44,1%
	60015	Drogi publiczne w miastach na prawach powiatu	18 518 711	17 864 223,02	96,5%	43,6%
		<i>Budowa obwodnicy północnej dla miasta Opola, w tym: odcinek od ul. Częstochowskiej do ul. Strzeleckiej</i>	14 768 711	14 328 688,26	97,0%	35,0%
		<i>Przebudowa wiaduktu i układu komunikacyjnego oraz remont wiaduktu żelbetowego w ciągu ul. Reymonta</i>	150 000	42 090,00	28,1%	0,1%
		<i>Euro 2012 – etap I – budowa dojazdów do obiektów sportowych (dokumentacja wstępna)</i>	100 000	0,00	0,0%	0,0%
		<i>Przebudowa Placu Kopemika, ul. Żeromskiego, ul. Olekskiej, ul. Sienkiewicza w Opolu</i>	3 500 000	3 493 444,76	99,8%	8,5%
	60095	Pozostała działalność	360 000	188 088,20	52,2%	0,5%
		<i>Budowa Optycznej Sieci Teleinformatycznej Opola (OSTO)</i>	360 000	188 088,20	52,2%	0,5%

Plan i wykonanie inwestycji miasta Opola realizowanych w ramach Wieloletniego Programu Inwestycyjnego w zakresie pozostałych zadań za 2007 roku

2 / 6

Dział	Rozdział	Nazwa zadania	Plan na 31.12.2007 r.	Wykonanie za 2007 r.	% 5:4	Struktura wykonania za 2007 r.
1	2	3	4	5	6	7
700		GOSPODARKA MIESZKANIOWA	4 975 000	3 496 006,88	70,3%	8,5%
	70001	Zakłady gospodarki mieszkaniowej	2 475 000	996 006,88	40,2%	2,4%
		<i>Budowa budynku mieszkalnego wielorodzinnego z lokalami socjalnymi przy ul. Walecki w Opolu (działka nr 12)</i>	1 034 700	995 800,48	96,2%	2,4%
		<i>Budowa budynku mieszkalnego wielorodzinnego z lokalami socjalnymi przy ul. Walecki 5-7 w Opolu</i>	1 000 300	206,40	0,0%	0,0%
		<i>Rozbudowa budynku z lokalami socjalnymi przy ul. Rybackiej 13 w Opolu</i>	440 000	0,00	0,0%	0,0%
	70021	Towarzystwa budownictwa społecznego	2 500 000	2 500 000,00	100,0%	6,1%
		<i>Objęcie udziałów w Opolskim Towarzystwie Budownictwa Społecznego Sp. z o.o. w Opolu</i>	2 500 000	2 500 000,00	100,0%	6,1%

Plan i wykonanie inwestycji miasta Opola realizowanych w ramach Wieloletniego Programu Inwestycyjnego w zakresie pozostałych zadań za 2007 roku

3 / 6

Dział	Rozdział	Nazwa zadania	Plan na 31.12.2007 r.	Wykonanie za 2007 r.	% 5:4	Struktura wykonania za 2007 r.
1	2	3	4	5	6	7
710		DZIAŁALNOŚĆ USŁUGOWA	500 000	448 623,16	89,7%	1,1%
	71035	Cmentarze	500 000	448 623,16	89,7%	1,1%
		<i>Rozbudowa cmentarza komunalnego ul.Cmentarna w Opolu - zakończenie I etapu realizacji</i>	450 000	448 623,16	99,7%	1,1%
		<i>Rozbudowa cmentarza komunalnego ul.Cmentarna w Opolu - II etap - opracowanie dokumentacji</i>	50 000	0,00	0,0%	0,0%
750		ADMINISTRACJA PUBLICZNA	96 127	96 126,98	100,0%	0,2%
	75023	Urzędy gmin (miast i miast na prawach powiatu)	96 127	96 126,98	100,0%	0,2%
		<i>Realizacja projektu „Urząd dla mieszkańca Opolszczyzny”</i>	96 127	96 126,98	100,0%	0,2%
801		OŚWIATA I WYCHOWANIE	860 000	860 000,00	100,0%	2,1%
	80120	Licea ogólnokształcące	860 000	860 000,00	100,0%	2,1%
		<i>PLO Nr II - termomodernizacja obiektów</i>	860 000	860 000,00	100,0%	2,1%

Plan i wykonanie inwestycji miasta Opola realizowanych w ramach Wieloletniego Programu Inwestycyjnego w zakresie pozostałych zadań za 2007 roku

4 / 6

Dział	Rozdział	Nazwa zadania	Plan na 31.12.2007 r.	Wykonanie za 2007 r.	% 5:4	Struktura wykonania za 2007 r.
1	2	3	4	5	6	7
853		POZOSTAŁE ZADANIA W ZAKRESIE POLITYKI SPOŁECZNEJ	115 400	79 446,40	68,8%	0,2%
	85305	Żłobki	115 400	79 446,40	68,8%	0,2%
		<i>Przebudowa i termomodernizacja budynku żłobka nr 4, Opole ul. Barlickiego 2</i>	115 400	79 446,40	68,8%	0,2%
900		GOSPODARKA KOMUNALNA I OCHRONA ŚRODOWISKA	17 384 000	12 925 679,70	74,4%	31,5%
	90095	Pozostała działalność	17 384 000	12 925 679,70	74,4%	31,5%
		<i>Uzbrojenie terenów w rejonie ulicy Lwowskiej</i>	40 000	38 687,67	96,7%	0,1%
		<i>Budowa dróg, oświetlenia ulicznego, sieci wodociągowej, kanalizacji sanitarnej i deszczowej w rejonie obwodnicy Północnej – ul. Północnej w Opolu</i>	13 280 000	11 469 648,76	86,4%	28,0%
		<i>Budowa separatorów na wylotach kanalizacji deszczowej lewobrzeżnej zlewni rzeki Odry</i>	3 000 000	460 618,26	15,4%	1,1%
		<i>Przebudowa sieci wodociągowej, kanalizacji sanitarnej i deszczowej oraz sieci energetycznej i oświetleniowej wraz z budową nawierzchni ul. Miłej</i>	450 000	445 788,45	99,1%	1,1%

Plan i wykonanie inwestycji miasta Opolą realizowanych w ramach Wieloletniego Programu Inwestycyjnego w zakresie pozostałych zadań za 2007 roku

5 / 6

Dział	Rozdział	Nazwa zadania	Plan na 31.12.2007 r.	Wykonanie za 2007 r.	% 5:4	Struktura wykonania za 2007 r.
1	2	3	4	5	6	7
		<i>Budowa kanalizacji deszczowej i urządzeń podczyszczających wraz z przebudową rowu R-12 w dzielnicy Nowa Wieś Królewska ul.Żwirowa, Al.Przyjaźni, ul.Marka z Jemielnicy w Opolu</i>	614 000	510 936,56	83,2%	1,2%
921		KULTURA I OCHRONA DZIEDZICTWA NARODOWEGO	4 667 500	4 517 366,06	96,8%	11,0%
	92106	Tea try	4 564 000	4 510 046,06	98,8%	11,0%
		<i>Budowa budynku zaplecza technicznego z salą prób Opolskiego Teatru Lalki i Aktora im. A. Smolki, wraz z rozbiórką istniejącego budynku zaplecza technicznego w Opolu</i>	4 514 000	4 469 468,10	99,0%	10,9%
		<i>Wyposażenie techniczne budynku zaplecza technicznego z salą prób Opolskiego Teatru Lalki i Aktora im. A. Smolki w Opolu</i>	50 000	40 577,96	81,2%	0,1%
	92109	Domy i ośrodki kultury, świetlice i kluby	71 500	0,00	0,0%	0,0%
		<i>Przebudowa Amfiteatru Tysiąclecia w Opolu</i>	71 500	0,00	0,0%	0,0%
	92195	Pozostała działalność	32 000	7 320,00	22,9%	0,0%

Plan i wykonanie inwestycji miasta Opola realizowanych w ramach Wieloletniego Programu Inwestycyjnego w zakresie pozostałych zadań za 2007 roku

6 / 6

Dział	Rozdział	Nazwa zadania	Plan na 31.12.2007 r.	Wykonanie za 2007 r.	% 5:4	Struktura wykonania za 2007 r.
1	2	3	4	5	6	7
		<i>Przebudowa, rozbudowa i nadbudowa budynku przy ul. Minorytów 4 z przeznaczeniem na siedzibę wypożyczalni centralnej Miejskiej Biblioteki Publicznej w Opolu</i>	32 000	7 320,00	22,9%	0,0%
926		KULTURA FIZYCZNA I SPORT	2 200 000	499 999,99	22,7%	1,2%
	92601	Obiekty sportowe	2 200 000	499 999,99	22,7%	1,2%
		<i>Budowa stadionu lekkoatletycznego w Opolu ul. Szarych Szeregów - II etap</i>	2 200 000	499 999,99	22,7%	1,2%
		OGÓŁEM	49 676 738	40 975 560,39	82,5%	100,0%

Inwestycje pozostałe



Wykonanie planu inwestycji pozostałych miasta Opola w 2007r.

1/20

Dział	Rozdział	Nazwa zadania	Plan na 31.12.2007 r.	Wykonanie za 2007 r.	% 5:4	Struktura wykonania za 2007 r.
1	2	3	4	5	6	7
		OGÓŁEM	54 741 298	41 826 793,40	76,4%	100,0%
600		TRANSPORT I ŁĄCZNOŚĆ	23 657 332	17 497 426,55	74,0%	41,8%
	60015	Drogi publiczne w miastach na prawach powiatu	14 639 702	9 146 127,73	62,5%	21,9%
		<i>Przebudowa skrzyżowania ul.Ozimskiej z ul.Plebiscytową</i>	9 832 821	4 836 670,00	49,2%	11,6%
		<i>Przebudowa mostu nad Kanalem Ulgi ul.Niemodlińska - opracowanie dokumentacji technicznej</i>	187 997	187 996,20	100,0%	0,4%
		<i>Przebudowa wiaduktu nad ul.Bończyka w ciągu ul.Nysy Łużyckiej - opracowanie dokumentacji technicznej</i>	47 824	47 824,00	100,0%	0,1%
		<i>Budowa chodników, kanalizacji deszczowej i jezdnii w ul.Partyzanckiej</i>	1 266 000	1 265 947,93	100,0%	3,0%
		<i>Budowa ścieżki pieszo - rowerowej wraz z oświetleniem od ulicy Chabrów wzdłuż ul.Luboszyckiej do skrzyżowania z obwodnicą północną im.Powstańców Warszawskich - opracowanie dokumentacji technicznej</i>	82 960	82 960,00	100,0%	0,2%
		<i>Przebudowa Placu Daszyńskiego</i>	6 100	6 100,00	100,0%	0,0%

Wykonanie planu inwestycji pozostałych miasta Opola w 2007r.

2/20

Dział	Rozdział	Nazwa zadania	Plan na 31.12.2007 r.	Wykonanie za 2007 r.	% 5:4	Struktura wykonania za 2007 r.
1	2	3	4	5	6	7
		<i>Przebudowa ulicy Częstochowskiej – droga krajowa nr 46</i>	2 016 000	1 545 694,06	76,7%	3,7%
		<i>Przebudowa skrzyżowania ulic: Krapkowicka-Odrożenia- droga dojazdowa do parkingu na wyspie Bolko</i>	1 200 000	1 172 935,54	97,7%	2,8%
	60016	Drogi publiczne gminne	4 580 000	4 158 697,35	90,8%	9,9%
		<i>Budowa kanalizacji deszczowej wraz z odbudową dróg nieutwardzonych w dzielnicach Gosławice, Nowa Wieś Królewska związana z realizacją Programu Fundusz Spójności/ISPA</i>	300 000	293 998,49	98,0%	0,7%
		<i>Budowa drogi wraz z odwodnieniem i oświetleniem na terenie domków jednorodzinnych przy ul.Lawendowej - II etap</i>	400 000	392 748,86	98,2%	0,9%
		<i>Budowa drogi dojazdowej łączącej ul.Kremsera z nieruchomościami położonymi przy ul.Obróćów Stalingradu 66</i>	150 000	41 993,20	28,0%	0,1%
		<i>Budowa ścieżki rowerowej na ul.Luboszyckiej - odc. od ul.Chabrów do ronda</i>	380 000	379 991,77	100,0%	0,9%
		<i>Dokumentacja przyszlóściowa, w tym dla projektów finansowanych z funduszy strukturalnych</i>	681 000	634 118,09	93,1%	1,5%

Wykonanie planu inwestycji pozostałych miasta Opola w 2007r.

3/20

Dział	Rozdział	Nazwa zadania	Plan na 31.12.2007 r.	Wykonanie za 2007 r.	% 5:4	Struktura wykonania za 2007 r.
1	2	3	4	5	6	7
		<i>Budowa ulic: Wileńskiej, Grodzieńskiej, Stryjskiej, Nowogrodzkiej, Stanisławowskiej, Borysławskiej wraz z budową kanalizacji deszczowej</i>	710 000	606 619,65	85,4%	1,5%
		<i>Przebudowa ulic: Złotej, Srebrnej, Niklowej, Irydowej i Metalowej w Opolu wraz z rozbudową sieci oświetlenia ulicznego i kanalizacji deszczowej</i>	500 000	350 718,91	70,1%	0,8%
		<i>Przebudowa ulicy Damrota w Opolu</i>	1 459 000	1 458 508,38	100,0%	3,5%
	60017	Drogi wewnętrzne	4 347 630	4 192 601,47	96,4%	10,0%
		<i>Budowa parkingu na Wyspie Bolko wraz z przebudową dróg dojazdowych</i>	3 687 630	3 548 471,33	96,2%	8,5%
		<i>Rozbudowa ulicy Rzeszowskiej (drogi wewnętrznej) w Opolu - II etap</i>	660 000	644 130,14	97,6%	1,5%
	60095	Pozostała działalność	90 000	0,00	0,0%	0,0%
		<i>Wykonanie znaków witających przy drogach dojazdowych do Opola tzw. witaczy</i>	90 000	0,00	0,0%	0,0%

Wykonanie planu inwestycji pozostałych miasta Opola w 2007r.

4/20

Dział	Rozdział	Nazwa zadania	Plan na 31.12.2007 r.	Wykonanie za 2007 r.	% 5:4	Struktura wykonania za 2007 r.
1	2	3	4	5	6	7
710		DZIAŁALNOŚĆ USŁUGOWA	1 071 000	1 033 388,00	96,5%	2,5%
	71015	Nadzór budowlany	5 000	4 943,00	98,9%	0,0%
		<i>Zakupy inwestycyjne sprzętu</i>	5 000	4 943,00	98,9%	0,0%
	71035	Cmentarze	1 066 000	1 028 445,00	96,5%	2,5%
		<i>Zakupy inwestycyjne sprzętu do obsługi cmentarzy</i>	710 000	709 996,00	100,0%	1,7%
		<i>Przebudowa wejścia do kaplicy przy ul.Cmentarnej i wykonanie elewacji</i>	356 000	318 449,00	89,5%	0,8%
750		ADMINISTRACJA PUBLICZNA	3 661 395	2 880 161,99	78,7%	6,9%
	75023	Urzędy gmin (miast i miast na prawach powiatu)	3 661 395	2 880 161,99	78,7%	6,9%
		<i>Komputeryzacja Urzędu Miasta</i>	696 395	694 463,58	99,7%	1,7%
		<i>Zakupy inwestycyjne sprzętu</i>	120 000	100 484,63	83,7%	0,2%
		<i>Przebudowa istniejącego okablowania strukturalnego w budynku na Pl.Wolności</i>	50 000	50 000,00	100,0%	0,1%
		<i>Budowa windy i wykonanie wiatrolapu w holu wejściowym do budynku biurowego na Pl.Wolności</i>	1 000 000	998 228,79	99,8%	2,4%
		<i>Zakup samochodu dostawczego</i>	40 000	32 099,99	80,2%	0,1%

Wykonanie planu inwestycji pozostałych miasta Opola w 2007r.

5/20

Dział	Rozdział	Nazwa zadania	Plan na 31.12.2007 r.	Wykonanie za 2007 r.	% 5:4	Struktura wykonania za 2007 r.
1	2	3	4	5	6	7
		<i>Zakup i wdrożenie zintegrowanego systemu zarządzania miastem – etap I – system finansowo-księgowy, planowanie i obsługa budżetu, pełna obsługa podatków oraz ewidencje</i>	1 550 000	801 052,00	51,7%	1,9%
		<i>Zakup samochodu osobowego typu bus</i>	130 000	129 033,00	99,3%	0,3%
		<i>Zakup samochodu osobowego</i>	75 000	74 800,00	99,7%	0,2%
754		BEZPIECZEŃSTWO PUBLICZNE I OCHRONA PRZECIWPOŻAROWA	1 648 000	1 110 068,40	67,4%	2,7%
	75411	Komendy powiatowe Państwowej Straży Pożarnej	584 000	583 958,00	100,0%	1,4%
		<i>Wydatki na inwestycje i zakupy inwestycyjne z zakresu administracji rządowej oraz inne zadania zlecone ustawami realizowane przez powiat - zakup specjalistycznego samochodu ratowniczo - gaśniczego</i>	34 000	34 000,00	100,0%	0,1%
		<i>Zakup specjalistycznego samochodu ratowniczo-gaśniczego</i>	350 000	350 000,00	100,0%	0,8%

Wykonanie planu inwestycji pozostałych miasta Opola w 2007r.

6/20

Dział	Rozdział	Nazwa zadania	Plan na 31.12.2007 r.	Wykonanie za 2007 r.	% 5:4	Struktura wykonania za 2007 r.
1	2	3	4	5	6	7
		<i>Wydatki na inwestycje i zakupy inwestycyjne z zakresu administracji rządowej oraz inne zadania zlecone ustawami realizowane przez powiat - Modernizacja użytkowanych obiektów przez Komendę Miejską Państwowej Straży Pożarnej</i>	200 000	199 958,00	100,0%	0,5%
	75412	Ochotnicze straże pożarne	450 000	450 000,00	100,0%	1,1%
		<i>Zakup ciężkiego samochodu pożarniczego dla OSP Bierkowice</i>	450 000	450 000,00	100,0%	1,1%
	75416	Straż Miejska	614 000	76 110,40	12,4%	0,2%
		<i>Straż Miejska - zakup samochodu</i>	44 000	44 000,00	100,0%	0,1%
		<i>Budowa radiowego systemu monitoringu miasta - etap I</i>	570 000	32 110,40	5,6%	0,1%
801		OŚWIATA I WYCHOWANIE	7 197 705	7 070 478,38	98,2%	16,9%
	80101	Szkoły podstawowe	3 743 933	3 706 896,29	99,0%	8,9%
		<i>PSP Nr 2 - wykonanie wentylacji</i>	123 400	123 307,72	99,9%	0,3%
		<i>PSP Nr 5 - przebudowa boiska szkolnego na tartanowe wraz z oświetleniem</i>	648 000	647 674,58	99,9%	1,5%

Wykonanie planu inwestycji pozostałych miasta Opola w 2007r.

7/20

Dział	Rozdział	Nazwa zadania	Plan na 31.12.2007 r.	Wykonanie za 2007 r.	% 5:4	Struktura wykonania za 2007 r.
1	2	3	4	5	6	7
		<i>PSP Nr 11 - przebudowa boiska szkolnego na tartanowe wraz z oświetleniem</i>	669 400	669 311,97	100,0%	1,6%
		<i>PSP Nr 11 - instalacja monitoringu wizyjnego terenu zewnętrznego szkoły oraz boiska wielofunkcyjnego</i>	25 400	25 400,00	100,0%	0,1%
		<i>PSP Nr 14 - opracowanie audytu i dokumentacji termomodernizacyjnej</i>	15 000	12 810,00	85,4%	0,0%
		<i>PSP Nr 15 - przebudowa wejścia do świetlicy szkolnej z przystosowaniem dla osób niepełnosprawnych</i>	150 000	150 000,00	100,0%	0,4%
		<i>PSP Nr 15 - wykonanie projektu windy zewnętrznej w budynku głównym szkoły</i>	30 000	0,00	0,0%	0,0%
		<i>PSP Nr 16 - zakup sprzętu komputerowego</i>	5 000	4 995,90	99,9%	0,0%
		<i>PSP Nr 20 - termomodernizacja obiektów</i>	1 452 833	1 448 516,80	99,7%	3,5%
		<i>PSP Nr 24 - budowa boiska tartanowego wraz z oświetleniem</i>	624 900	624 879,32	100,0%	1,5%
	80102	Szkoły podstawowe specjalne	358 700	354 829,01	98,9%	0,8%
		<i>Rozbudowa Centrum Kształcenia Specjalnego III etap</i>	358 700	354 829,01	98,9%	0,8%

Wykonanie planu inwestycji pozostałych miasta Opola w 2007r.

8/20

Dział	Rozdział	Nazwa zadania	Plan na 31.12.2007 r.	Wykonanie za 2007 r.	% 5:4	Struktura wykonania za 2007 r.
1	2	3	4	5	6	7
	80110	Gimnazja	960 500	943 511,62	98,2%	2,3%
		<i>PG nr 1 - zakup sprzętu komputerowego</i>	3 700	3 700,00	100,0%	0,0%
		<i>PG Nr 3 i PG Nr 4 - opracowanie audytu i dokumentacji termomodernizacyjnej</i>	35 000	32 163,00	91,9%	0,1%
		<i>PG Nr 3 - budowa boiska o nawierzchni z trawy syntetycznej wraz z oświetleniem</i>	740 000	731 068,62	98,8%	1,7%
		<i>PG Nr 7 - przebudowa boiska</i>	126 200	126 200,00	100,0%	0,3%
		<i>PG Nr 7 - opracowanie dokumentacji budowy hali namiotowej</i>	53 800	48 580,00	90,3%	0,1%
		<i>PG Nr 8 - zakup sprzętu komputerowego</i>	1 800	1 800,00	100,0%	0,0%
	80120	Licea ogólnokształcące	56 500	56 157,50	99,4%	0,1%
		<i>Zespół Szkół Technicznych i Ogólnokształcących – Publiczne Liceum Ogólnokształcące Nr IV - zakupy inwestycyjne sprzętu</i>	5 500	5 500,00	100,0%	0,0%
		<i>Zespół Szkół Technicznych i Ogólnokształcących – wykonanie łapaczy piłek</i>	30 000	29 676,50	98,9%	0,1%
		<i>Publiczne Liceum Ogólnokształcące Nr II – zakup kserokopiarki</i>	16 000	15 982,00	99,9%	0,0%
		<i>PLO nr VI - zakup sprzętu komputerowego</i>	5 000	4 999,00	100,0%	0,0%

Wykonanie planu inwestycji pozostałych miasta Opola w 2007r.

9/20

Dział	Rozdział	Nazwa zadania	Plan na 31.12.2007 r.	Wykonanie za 2007 r.	% 5:4	Struktura wykonania za 2007 r.
1	2	3	4	5	6	7
	80130	Szkoły zawodowe	257 600	250 574,86	97,3%	0,6%
		<i>Zespół Szkół Ekonomicznych - zakupy inwestycyjne sprzętu</i>	12 000	11 856,00	98,8%	0,0%
		<i>Zespół Szkół Ekonomicznych - wykonanie wentylacji</i>	227 000	220 138,00	97,0%	0,5%
		<i>Zespół Szkół Technicznych i Ogólnokształcących - zakupy inwestycyjne sprzętu</i>	4 000	3 980,86	99,5%	0,0%
		<i>Zespół Szkół Zawodowych Nr 4 - zakupy inwestycyjne sprzętu</i>	8 300	8 300,00	100,0%	0,0%
		<i>Zespół Szkół Zawodowych Nr 4 - wykonanie monitoringu wizyjnego</i>	3 000	3 000,00	100,0%	0,0%
		<i>Zespół Szkół Zawodowych im. Staszica - zakupy inwestycyjne sprzętu</i>	3 300	3 300,00	100,0%	0,0%
	80140	Centra kształcenia ustawicznego i praktycznego oraz ośrodki dokształcania zawodowego	1 330 000	1 268 299,16	95,4%	3,0%
		<i>Adaptacja Bursy na pracownię hotelarską</i>	980 000	979 974,75	100,0%	2,3%
		<i>Centrum Kształcenia Praktycznego - zakupy inwestycyjne sprzętu</i>	350 000	288 324,41	82,4%	0,7%

Wykonanie planu inwestycji pozostałych miasta Opola w 2007r.

10/20

Dział	Rozdział	Nazwa zadania	Plan na 31.12.2007 r.	Wykonanie za 2007 r.	% 5:4	Struktura wykonania za 2007 r.
1	2	3	4	5	6	7
	80142	Ośrodki szkolenia, doształciania i doskonalenia kadr	388 700	388 691,00	100,0%	0,9%
		<i>Adaptacja pomieszczeń w PSP Nr 10 dla potrzeb Miejskiego Ośrodka Doskonalenia Nauczycieli</i>	388 700	388 691,00	100,0%	0,9%
	80195	Pozostała działalność	101 772	101 518,94	99,8%	0,2%
		<i>Realizacja rządowego programu wspierania w latach 2007-2009 organów prowadzących w zapewnieniu bezpiecznych warunków nauki, wychowania i opieki w publicznych szkołach i placówkach "Monitoring wizyjny w szkołach i placówkach"</i>	101 772	101 518,94	99,8%	0,2%
851		OCHRONA ZDROWIA	297 927	289 887,68	97,3%	0,7%
	85111	Szpitala ogólne	90 000	90 000,00	100,0%	0,2%
		<i>Pomoc finansowa na zakup systemu analizy komputerowej zapisu kardiograficznego (KTG) typu MONAKO dla potrzeb Oddziału Patologii Cięży i Sali Porodowej Samodzielnego Specjalistycznego Zespołu Opieki Zdrowotnej nad Matką i Dzieckiem w Opolu</i>	90 000	90 000,00	100,0%	0,2%

Wykonanie planu inwestycji pozostałych miasta Opola w 2007r.

11/20

Dział	Rozdział	Nazwa zadania	Plan na 31.12.2007 r.	Wykonanie za 2007 r.	% 5:4	Struktura wykonania za 2007 r.
1	2	3	4	5	6	7
	85121	Le cznictwo ambulatoryjne	127 927	119 887,68	93,7%	0,3%
		<i>Budowa konsoli w Pracowni Mammograficznej SP ZOZ „Centrum” w Opolu</i>	8 000	0,00	0,0%	0,0%
		<i>Zakup sprzętu medycznego dla SP ZOZ "Śródmieście" w Opolu</i>	15 427	15 426,83	100,0%	0,0%
		<i>SP ZOZ Zaodrze - wymiana instalacji co</i>	104 500	104 460,85	100,0%	0,2%
	85141	Ratownictwo medyczne	80 000	80 000,00	100,0%	0,2%
		<i>Pomoc finansowa na sfinansowanie zakupu ambulansu przewozowego dla Opolskiego Centrum Ratownictwa Medycznego w Opolu</i>	80 000	80 000,00	100,0%	0,2%
852		POMOC SPOŁECZNA	459 809	403 967,78	87,9%	1,0%
	85202	Domy pomocy społecznej	409 400	353 771,40	86,4%	0,8%
		<i>Dom Pomocy Społecznej dla Kombatantów – zakupy inwestycyjne sprzętu</i>	37 900	37 619,28	99,3%	0,1%
		<i>Dom Pomocy Społecznej dla Kombatantów – zakup samochodu</i>	123 000	123 000,00	100,0%	0,3%
		<i>Domy Dziennego Pobytu - zakupy inwestycyjne sprzętu</i>	17 000	16 999,98	100,0%	0,0%

Wykonanie planu inwestycji pozostałych miasta Opola w 2007r.

12/20

Dział	Rozdział	Nazwa zadania	Plan na 31.12.2007 r.	Wykonanie za 2007 r.	% 5:4	Struktura wykonania za 2007 r.
1	2	3	4	5	6	7
		<i>Dostosowanie budynku Domu Pomocy Społecznej dla Kombatantów do wymagań bezpieczeństwa pożarowego - opracowanie dokumentacji</i>	110 000	56 856,00	51,7%	0,1%
		<i>Przebudowa oświetlenia ewakuacyjnego oraz głównego wyłącznika przeciwpożarowego zasilania w budynku Domu Pomocy Społecznej dla Kombatantów</i>	93 000	91 859,50	98,8%	0,2%
		<i>Wydatki na realizację inwestycji i zakupów inwestycyjnych własnych powiatu - zakupy inwestycyjne sprzętu - Dom Pomocy Społecznej dla Kombatantów</i>	28 500	27 436,64	96,3%	0,1%
	85203	Ośrodki wsparcia	5 309	5 309,00	100,0%	0,0%
		<i>Środowiskowy Dom Samopomocy w Opolu przy ul. Mieleckiego 4a - wydatki na inwestycje i zakupy inwestycyjne z zakresu administracji rządowej oraz innych zadań zleconych gminom ustawami</i>	5 309	5 309,00	100,0%	0,0%

Wykonanie planu inwestycji pozostałych miasta Opola w 2007r.

13/20

Dział	Rozdział	Nazwa zadania	Plan na 31.12.2007 r.	Wykonanie za 2007 r.	% 5:4	Struktura wykonania za 2007 r.
1	2	3	4	5	6	7
	85219	Ośrodki pomocy społecznej	10 000	10 000,00	100,0%	0,0%
		<i>Miejski Ośrodek Pomocy Osobom Bezdomnym i Uzależnionym - zakupy inwestycyjne sprzętu</i>	10 000	10 000,00	100,0%	0,0%
	85295	Pozostała działalność	35 100	34 887,38	99,4%	0,1%
		<i>Ośrodek Readaptacji Społecznej "Szansa" - Instalacja sygnalizacji alarmu pożaru</i>	18 300	18 148,39	99,2%	0,0%
		<i>Ośrodek Readaptacji Społecznej "Szansa" - Instalacja oddymiania klatek schodowych</i>	16 800	16 738,99	99,6%	0,0%
853		POZOSTAŁE ZADANIA W ZAKRESIE POLITYKI SPOŁECZNEJ	467 000	66 312,00	14,2%	0,2%
	85305	Żłobki	400 000	0,00	0,0%	0,0%
		<i>Żłobek Pomnik Matki Polki - adaptacja pomieszczeń w celu utworzenia dodatkowej grupy dziecięcej</i>	300 000	0,00	0,0%	0,0%
		<i>Przebudowa i remont lokalu przy ul. Piotrowskiej 2 w Opolu na potrzeby Żłobka Nr 1 - opracowanie dokumentacji</i>	100 000	0,00	0,0%	0,0%

Wykonanie planu inwestycji pozostałych miasta Opola w 2007r.

14/20

Dział	Rozdział	Nazwa zadania	Plan na 31.12.2007 r.	Wykonanie za 2007 r.	% 5:4	Struktura wykonania za 2007 r.
1	2	3	4	5	6	7
	85324	Państwowy Fundusz Rehabilitacji Osób Niepełnosprawnych	10 000	9 413,00	94,1%	0,0%
		<i>Zakupy inwestycyjne sprzętu</i>	10 000	9 413,00	94,1%	0,0%
	85333	Powiatowe urzędy pracy	57 000	56 899,00	99,8%	0,1%
		<i>Powiatowy Urząd Pracy - zakup samochodu</i>	55 000	55 000,00	100,0%	0,1%
		<i>Powiatowy Urząd Pracy - zakupy inwestycyjne sprzętu</i>	2 000	1 899,00	95,0%	0,0%
854		Edukacyjna opieka wychowawcza	520 000	507 514,74	97,6%	1,2%
	85410	Internaty i bursy szkolne	520 000	507 514,74	97,6%	1,2%
		<i>Internat Zespołu Szkół Mechanicznych - wydzielenie klatki schodowej p.poż.</i>	220 000	213 848,74	97,2%	0,5%
		<i>Zespół Placówek Oświatowych - wymiana stolarzki okiennej w budynku bursy</i>	300 000	293 666,00	97,9%	0,7%

Wykonanie planu inwestycji pozostałych miasta Opola w 2007r.

15/20

Dział	Rozdział	Nazwa zadania	Plan na 31.12.2007 r.	Wykonanie za 2007 r.	% 5:4	Struktura wykonania za 2007 r.
1	2	3	4	5	6	7
900		GOSPODARKA KOMUNALNA I OCHRONA ŚRODOWISKA	10 405 497	9 099 430,35	87,4%	21,8%
	90001	Gospodarka ściekowa i ochrona wód	6 384 997	5 670 678,87	88,8%	13,6%
		<i>Wydatki majątkowe niekwalifikowane związane z realizacją Programu Funduszy Spójności/ISPA - „Poprawa jakości wody w Opolu”</i>	6 384 997	5 670 678,87	88,8%	13,6%
	90013	Schroniska dla zwierząt	2 210 000	2 209 999,00	100,0%	5,3%
		<i>Wykonanie przyłącza kanalizacyjnego i wykonanie boksów dla psów wraz z aktualizacją dokumentacji</i>	2 210 000	2 209 999,00	100,0%	5,3%
	90015	Oświetlenie ulic, placów i dróg	810 000	491 450,31	60,7%	1,2%
		<i>Doświetlenie ulic</i>	200 000	194 791,94	97,4%	0,5%
		<i>Przebudowa oświetlenia na ul. Budowlanych (odc. od ul. Prudnickiej do obwodnicy północnej)</i>	260 000	0,00	0,0%	0,0%
		<i>Przebudowa oświetlenia ulic: Drzymały, Telesfora, Jakuba Kani, Kasprowicza, Kolejowa, Warszkatowa, Przemyśłowa</i>	200 000	199 470,00	99,7%	0,5%
		<i>Budowa oświetlenia ulicy Olsztyńskiej</i>	100 000	97 188,37	97,2%	0,2%
		<i>Oświetlenie Alei Gwiazd Polskiej Piosenki</i>	50 000	0,00	0,0%	0,0%

Wykonanie planu inwestycji pozostałych miasta Opola w 2007r.

16/20

Dział	Rozdział	Nazwa zadania	Plan na 31.12.2007 r.	Wykonanie za 2007 r.	% 5:4	Struktura wykonania za 2007 r.
1	2	3	4	5	6	7
	90017	Zakłady gospodarki komunalnej	10 500	9 896,22	94,2%	0,0%
		<i>Miejski Zarząd Dróg – zakupy inwestycyjne sprzętu</i>	10 500	9 896,22	94,2%	0,0%
	90095	Pozostała działalność	990 000	717 405,95	72,5%	1,7%
		<i>Dokumentacja przyszlōciowa</i>	465 000	348 427,73	74,9%	0,8%
		<i>Inwestycje z udziałem ludności</i>	210 000	199 285,71	94,9%	0,5%
		<i>Rozbudowa urzǳeń kanalizacji deszczowej</i>	175 000	169 692,51	97,0%	0,4%
		<i>Rozbudowa parkingu przy ul. Batalionu Zośka</i>	50 000	0,00	0,0%	0,0%
		<i>Przebudowa linii kablowych niskiego napięcia usytuowanych na działkach przy ul. Tamopolskiej w Opolu</i>	90 000	0,00	0,0%	0,0%
921		KULTURA I OCHRONA DZIEDZICTWA NARODOWEGO	813 600	568 620,26	69,9%	1,4%
	92109	Domy i ośrodkie kultury, świetlice i kluby	80 000	0,00	0,0%	0,0%
		<i>Przygotowanie dokumentacji remontu budynku Zespołu Pieśni i Tańca "Opole" przy Al. Przyjaźni</i>	80 000	0,00	0,0%	0,0%

Wykonanie planu inwestycji pozostałych miasta Opola w 2007r.

17/20

Dział	Rozdział	Nazwa zadania	Plan na 31.12.2007 r.	Wykonanie za 2007 r.	% 5:4	Struktura wykonania za 2007 r.
1	2	3	4	5	6	7
	92110	Galerie i biura wystaw artystycznych	457 000	456 920,38	100,0%	1,1%
		<i>Zagospodarowanie terenu - przebudowa placu od strony północnej Galerii Sztuki Współczesnej w Opolu</i>	457 000	456 920,38	100,0%	1,1%
	92120	Ochrona i konserwacja zabytków	10 000	7 999,88	80,0%	0,0%
		<i>Iluminacja zabytkowej zabudowy Kanału Młynówki od ul. Katedralnej do ul. Zamkowej w Opolu</i>	10 000	7 999,88	80,0%	0,0%
	92195	Pozostała działalność	266 600	103 700,00	38,9%	0,2%
		<i>Budowa pomnika Karola Musioła</i>	36 600	30 500,00	83,3%	0,1%
		<i>Budowa fundamentów pod posadowienie rzeźb plenerowych Pierwszego Międzynarodowego Pleneru Rzeźby w marmurze Opole 2006 wraz z montażem rzeźb i z zagospodarowaniem terenu</i>	230 000	73 200,00	31,8%	0,2%

Wykonanie planu inwestycji pozostałych miasta Opola w 2007r.

18/20

Dział	Rozdział	Nazwa zadania	Plan na 31.12.2007 r.	Wykonanie za 2007 r.	% 5:4	Struktura wykonania za 2007 r.
1	2	3	4	5	6	7
925		OGRODY BOTANICZNE I ZOOLOGICZNE ORAZ NATURALNE OBSZARY I OBIEKTY CHRONIONEJ PRZYRODY	723 200	718 840,43	99,4%	1,7%
	92504	Ogrody botaniczne i zoologiczne	723 200	718 840,43	99,4%	1,7%
		<i>Zakupy inwestycyjne sprzętu</i>	152 200	147 904,01	97,2%	0,4%
		<i>Kontynuacja zadania budowa zimowiska dla fok wraz ze stacją uzdatniania wody oraz zagospodarowania wybiegu wokół obiektów</i>	271 000	270 999,42	100,0%	0,6%
		<i>Adaptacja budynku akwarium - terrarium na pawilon zwierząt nocnych i ekspozycję żywych dinozaurów" - aktualizacja kosztorysów inwestorskich, przedmiarów i wykonania specyfikacji wykonania robót</i>	27 600	27 600,00	100,0%	0,1%
		<i>Budowa pawilonu orangutanów - nosorożców wraz z przylegającym wybiegiem zewnętrznym - opracowanie dokumentacji technicznej</i>	215 400	215 337,00	100,0%	0,5%
		<i>Budowa sanitariatów na terenie Ogrodu Zoologicznego - I etap wykonanie projektu ogólnobudowlanego</i>	22 000	22 000,00	100,0%	0,1%

Wykonanie planu inwestycji pozostałych miasta Opola w 2007r.

19/20

Dział	Rozdział	Nazwa zadania	Plan na 31.12.2007 r.	Wykonanie za 2007 r.	% 5:4	Struktura wykonania za 2007 r.
1	2	3	4	5	6	7
		<i>Budowa zaplecza socjalnego dla pracowników Ogrodu Zoologicznego I etap wykonanie projektu ogólnobudowlanego</i>	35 000	35 000,00	100,0%	0,1%
926		KULTURA FIZYCZNA I SPORT	3 818 833	580 696,84	15,2%	1,4%
	92601	Obiekty sportowe	3 648 833	512 640,89	14,0%	1,2%
		<i>Przebudowa części budynku gospodarczego na toalety stadionu żużlowego wraz z pokojem pomocniczym dla lekarza dyżurnego w Opolu przy ul. Wschodniej</i>	253 000	251 851,37	99,5%	0,6%
		<i>Opracowanie dokumentacji technicznej i studium wykonalności do projektu pn. "ODRA uRZEKA w Opolu"</i>	300 000	0,00	0,0%	0,0%
		<i>Przebudowa kopuły Hali Widowiskowo – Sportowej „Okraglak”</i>	2 828 833	0,00	0,0%	0,0%
		<i>Wykonanie systemu nagłośnieniowego stadionu żużlowego w Opolu przy ul. Wschodniej</i>	17 000	16 770,00	98,6%	0,0%
		<i>Zakup i montaż ochronnych barier pneumatycznych dla stadionu żużlowego w Opolu przy ul. Wschodniej</i>	200 000	196 115,00	98,1%	0,5%

Wykonanie planu inwestycji pozostałych miasta Opola w 2007r.

20/20

Dział	Rozdział	Nazwa zadania	Plan na 31.12.2007 r.	Wykonanie za 2007 r.	% 5:4	Struktura wykonania za 2007 r.
1	2	3	4	5	6	7
		<i>Wykonanie monitoringu na obiekcie Krytej Pływalni "Akwarium" oraz Sztucznego Lodowiska "Toropol"</i>	50 000	47 904,52	95,8%	0,1%
	92695	Pozostała działalność	170 000	68 055,95	40,0%	0,2%
		<i>Zagospodarowanie terenu kąpieliska Bolko wraz z budową boiska do piłki siatkowej i nawieżieniem piasku na plażę</i>	70 000	68 055,95	97,2%	0,2%
		<i>Budowa rowerowego toru przeszkód</i>	100 000	0,00	0,0%	0,0%
		<i>Budowa boiska treningowego klubu OKS "ODRA" na terenie przylegającym do Skate Parku lub na części terenu należącego do PG Nr 7</i>	0	0,00		0,0%
		OGÓŁEM	54 741 298	41 826 793,40	76,4%	100,0%

Fundusz Spójności ISPA



Plan i wykonanie inwestycji miasta Opola realizowanych w ramach
Wieloletniego Programu Inwestycyjnego w zakresie Programu Fundusz
Spójności/ISPA "Poprawa jakości wody w Opolu" za 2007 rok

Dział	Rozdział	Nazwa zadania	Plan na 31.12.2007 r.	Wykonanie za 2007 r.	% 7:4
<i>1</i>	<i>2</i>	<i>3</i>	<i>4</i>	<i>7</i>	<i>10</i>
900		GOSPODARKA KOMUNALNA I OCHRONA ŚRODOWISKA	158 212 924	124 332 021,44	78,6%
	90001	Gospodarka ściekowa i ochrona wód	158 212 924	124 332 021,44	78,6%
		<i>Program Funduszu Spójności/ISPA "Poprawa jakości wody w Opolu"</i>	158 212 924	124 332 021,44	78,6%
		OGÓŁEM	158 212 924	124 332 021,44	78,6%



Wykonanie zadań remontowych w 2007r. 1/4

Dział	Rozdział	Nazwa zadania	Plan na 31.12.2007 r.	Wykonanie za 2007 r.	% 5:4	Struktura wykonania za 2007 r.
1	2	3	4	5	6	7
		OGÓŁEM	3 040 404	2 520 376,52	82,9%	100,0%
700		GOSPODARKA MIESZKANIOWA	120 000	0,00	0,0%	0,0%
	70095	Pozostała działalność	120 000	0,00	0,0%	0,0%
		<i>Remont i odtworzenie placów zabaw</i>	120 000		0,0%	0,0%
710		DZIAŁALNOŚĆ USŁUGOWA	53 000	52 407,43	98,9%	2,1%
	71035	Cmentarze	53 000	52 407,43	98,9%	2,1%
		<i>Remont kaplicy cmentarnej przy ul.Krapkowickiej</i>	53 000	52 407,43	98,9%	2,1%
750		ADMINISTRACJA PUBLICZNA	66 000	65 880,00	99,8%	2,6%
	75023	Urzędy gmin (miast i miast na prawach powiatu)	66 000	65 880,00	99,8%	2,6%
		<i>Remont korytarzy w Ratuszu</i>	66 000	65 880,00	99,8%	2,6%

Wykonanie zadań remontowych w 2007r. 2/4

Dział	Rozdział	Nazwa zadania	Plan na 31.12.2007 r.	Wykonanie za 2007 r.	% 5:4	Struktura wykonania za 2007 r.
1	2	3	4	5	6	7
801		OŚWIATA I WYCHOWANIE	1 321 404	1 294 186,23	97,9%	51,3%
	80101	Szkoły podstawowe	751 620	734 100,04	97,7%	29,1%
		<i>PSP Nr 2 - remont sanitariatów</i>	220 000	218 980,92	99,5%	8,7%
		<i>PSP Nr 10 - remont Sali gimnastycznej i wymiana okien</i>	116 000	115 854,44	99,9%	4,6%
		<i>PSP Nr 11 - wymiana instalacji oświetleniowej</i>	60 000	55 441,69	92,4%	2,2%
		<i>PSP Nr 21 - remont sanitariatów</i>	134 300	134 283,32	100,0%	5,3%
		<i>PSP Nr 21 - wymiana podłogi w sali gimnastycznej</i>	96 320	96 319,52	100,0%	3,8%
		<i>PSP Nr 24 - remont balkonów zewnętrznych</i>	60 000	59 867,30	99,8%	2,4%
		<i>PSP Nr 29 - remont parkietu sali gimnastycznej</i>	65 000	53 352,85	82,1%	2,1%
	80104	Przedszkola	174 600	174 044,81	99,7%	6,9%
		<i>Przedszkole Publiczne Nr 4 - remont dachu</i>	91 600	91 044,81	99,4%	3,6%
		<i>Przedszkole Publiczne Nr 14 - remont dachu</i>	83 000	83 000,00	100,0%	3,3%
	80110	Gimnazja	215 184	206 875,48	96,1%	8,2%
		<i>PG Nr 4 - remont dachu nad salą gimnastyczną</i>	29 570	29 569,95	100,0%	1,2%
		<i>PG Nr 5 - remont przewodów kominowych</i>	107 614	104 523,60	97,1%	4,1%
		<i>PG Nr 7 - wymiana instalacji oświetleniowej</i>	78 000	72 781,93	93,3%	2,9%
	80120	Licea ogólnokształcące	180 000	179 165,90	99,5%	7,1%
		<i>Zespół Szkół im. Prymasa Tysiąclecia - remont dachu budynku OHP</i>	180 000	179 165,90	99,5%	7,1%

Wykonanie zadań remontowych w 2007r. 3/4

Dział	Rozdział	Nazwa zadania	Plan na 31.12.2007 r.	Wykonanie za 2007 r.	% 5:4	Struktura wykonania za 2007 r.
1	2	3	4	5	6	7
851		OCHRONA ZDROWIA	170 000	156 526,00	92,1%	6,2%
	85121	Lecznictwo ambulatoryjne	170 000	156 526,00	92,1%	6,2%
		<i>Remont pomieszczeń siedziby Ośrodka Diagnostyki i Chorób Gruczołu Piersiowego SP ZOZ "Centrum" przy ul. Budowlanych</i>	170 000	156 526,00	92,1%	6,2%
854		EDUKACYJNA OPIEKA WYCHOWAWCZA	70 000	70 000,00	100,0%	2,8%
	85410	Internaty i bursy szkolne	70 000	70 000,00	100,0%	2,8%
		<i>Intemat Zespołu Szkół Mechanicznych - remont łazienek i sanitariatów</i>	70 000	70 000,00	100,0%	2,8%
900		GOSPODARKA KOMUNALNA I OCHRONA ŚRODOWISKA	220 000	201 814,65	91,7%	8,0%
	90004	Utrzymanie zieleni w miastach i gminach	70 000	69 899,79	99,9%	2,8%
		<i>Remont zabytkowej fontanny Ceres</i>	70 000	69 899,79	99,9%	2,8%
	90095	Pozostała działalność	150 000	131 914,86	87,9%	5,2%
		<i>Remont kanalizacji deszczowej</i>	150 000	131 914,86	87,9%	5,2%

Wykonanie zadań remontowych w 2007r. 4/4

Dział	Rozdział	Nazwa zadania	Plan na 31.12.2007 r.	Wykonanie za 2007 r.	% 5:4	Struktura wykonania za 2007 r.
1	2	3	4	5	6	7
921		KULTURA I OCHRONA DZIEDZICTWA NARODOWEGO	620 000	280 832,32	45,3%	11,1%
	92120	Ochrona i konserwacja zabytków	620 000	280 832,32	45,3%	11,1%
		<i>Remonty konserwatorskie obiektów zabytkowych</i>	620 000	280 832,32	45,3%	11,1%
926		KULTURA FIZYCZNA I SPORT	400 000	398 729,89	99,7%	15,8%
	92601	Obiekty sportowe	400 000	398 729,89	99,7%	15,8%
		<i>Remont masztów oświetleniowych oraz utworzenie sektora wyznaczonego dla kibiców przyjezdnych na stadionie miejskim przy ul. Oleskiej</i>	400 000	398 729,89	99,7%	15,8%

**PREZENTACJA WYBRANYCH
INWESTYCJI
REALIZOWANYCH W 2007 r.**

**PRZEBUDOWA PLACU
KOPERNIKA, UL. ŻEROMSKIEGO,
UL. OLESKIEJ,
UL. SIENKIEWICZA W OPOLU**

**WYKONANIE:
3 493 444,76 zł**





**BUDOWA OBWODNICY
PÓŁNOCNEJ DLA MIASTA OPOŁA**

**WYKONANIE:
14 328 688,26 zł**





**BUDOWA CHODNIKÓW,
KANALIZACJI DESZCZOWEJ I
JEZDNI W UL. PARTYZANCKIEJ**

**WYKONANIE:
1 265 947,93 zł**



**ROZBUDOWA ULICY
RZESZOWSKIEJ W OPOLU
– II ETAP**


**WYKONANIE:
644 130,14 zł**



**PRZEBUDOWA ULICY DAMROTA
W OPOLU**

**WYKONANIE:
1 458 508,38 zł**





**BUDOWA ŚCIEŻKI ROWEROWEJ
NA UL. LUBOSZYCKIEJ ODC. OD
ULICY CHABRÓW DO RONDA**

**WYKONANIE:
379 991,77 zł**



**BUDOWA PARKINGU NA WYSPIE
BOLKO WRAZ Z PRZEBUDOWĄ
DRÓG DOJAZDOWYCH**

WYKONANIE:

4 737,74 zł





**BUDOWA BUDYNKU
MIESZKALNEGO
WIELORODZINNEGO Z
LOKALAMI SOCJALNYMI PRZY
UL. WALECKI**

**WYKONANIE:
995 800,48 zł**





**ROZBUDOWA CMENTARZA
KOMUNALNEGO
UL.CMENTARNA W OPOLU –
ZAKOŃCZENIE I ETAPU
REALIZACJI**

**WYKONANIE:
448 623,16 zł**





**PRZEBUDOWA WEJŚCIA DO
KAPLICY PRZY UL.CMENTARNEJ
I WYKONANIE ELEWACJI**

**WYKONANIE:
318 449,00 zł**





**ZAKUPY INWESTYCYJNE
SPRZĘTU DO OBSŁUGI
CMENTARZY**

**WYKONANIE:
709 996,00 zł**









**BUDOWA WINDY I WYKONANIE
WIATROŁAPU W HALLU
WEJŚCIOWYM DO BUDYNKU
BIUROWEGO NA PLACU
WOLNOŚCI**

**WYKONANIE:
998 228,79 zł**



**URZĄD
MIASTA OPOŁA**

**Starostwo Powiatowe
w Opolu**

Urząd Marszałkowski Województwa
Departament Geodezji, Kartografii
i Gospodarki Nieruchomości
Referat Geodezji i Kartografii
Wojewódzki Ośrodek Dokumentacji
Geodezycznej i Kartograficznej



**OZWONEK
DLA
NIEPEŁNOSPRAWNYCH**





**PSP NR 15 – PRZEBUDOWA
WEJŚCIA DO ŚWIETLICY
SZKOLNEJ Z
PRZYSTOSOWANIEM DLA OSÓB
NIEPEŁNOSPRAWNYCH**

**WYKONANIE:
150 000,00 zł**



**PSP NR 11 – PRZEBUDOWA
BOISKA SZKOLNEGO NA
TARTANOWE WRAZ Z
OŚWIETLENIEM**

**WYKONANIE:
669 311,97 zł**





**PSP NR 20 –
TERMOMODERNIZACJA
OBIEKTU**

**WYKONANIE:
1 157 839,81 zł**







**PG NR 3 – BUDOWA BOISKA O
NAWIERZCHNI Z TRAWY
SYNTETYCZNEJ WRAZ Z
OŚWIETLENIEM**

**WYKONANIE:
731 068,62 zł**





**PLO NR II –
TERMOMODERNIZACJA
OBIEKTÓW**

**WYKONANIE:
860 000,00 zł**





**ROZBUDOWA CENTRUM
KSZTAŁCENIA SPECJALNEGO –
III ETAP**

**WYKONANIE:
266 992,97 zł**





**CENTRUM KSZTAŁCENIA
PRAKTYCZNEGO – ADAPTACJA
BURSY NA PRACOWNIĘ
HOTELARSKĄ**

**WYKONANIE:
354 829,01 zł**

Pracownia Recepcyjna *Recepcja*

kasa *dyspozycja* *informacja* ♿





**CENTRUM KSZTAŁCENIA
PRAKTYCZNEGO – ZAKUPY
INWESTYCYJNE SPRZETU**

WYKONANIE:

288 324,41 zł



R 550

Harnaś

AJM
ANDRUCHOW



00

**ZESPÓŁ PLACÓWEK
OŚWIATOWYCH – WYMIANA
STOLARKI OKIENNEJ W
BUDYNKU BURSY**

**WYKONANIE:
293 666,00 zł**



**PROGRAM FUNDUSZ SPÓJNOŚCI
ISPA – „POPRAWA JAKOŚCI
WODY W OPOLU”**

**WYKONANIE:
57 891 027,13 zł**











**BUDOWA DRÓG, OŚWIETLENIA
ULICZNEGO, SIECI
WODOCIĄGOWEJ, KANALIZACJI
SANITARNEJ I DESZCZOWEJ W
REJONIE OBWODNICY
PÓŁNOCNEJ – UL.PÓŁNOCNEJ W
OPOLU**

WYKONANIE:

622 738,66 zł





**OBJĘCIE UDZIAŁÓW W
OPOLSKIM TOWARZYSTWIE
BUDOWNICTWA SPOŁECZNEGO
SP.Z O.O. W OPOLU**

**WYKONANIE:
2 500 000,00 zł**



**ZAKUP SPECJALISTYCZNEGO
SAMOCHODU RATOWNICZO-
GAŚNICZEGO DLA KMPSP**

**WYKONANIE:
350 000,00 zł**





**ZAKUP CIĘŻKIEGO SAMOCHODU
POŻARNICZEGO DLA OSP
BIERKOWICE**

**WYKONANIE:
450 000,00 zł**





**STRAŻ MIEJSKA – ZAKUP
SAMOCHODU**

**WYKONANIE:
44 000,00 zł**





**ZAGOSPODAROWANIE TERENU –
PRZEBUDOWA PLACU OD
STRONY PÓŁNOCNEJ GSW W
OPOLU**

**WYKONANIE:
456 920,38 zł**





**BUDOWA BUDYNKU ZAPLECZA
TECHNICZNEGO Z SALĄ PRÓB
OPOLSKIEGO TEATRU LALKI I
AKTORA**

**WYKONANIE:
1 573 716,83 zł**









**KONTYNUACJA ZADANIA
BUDOWA ZIMOWISKA DLA FOK
WRAZ ZE STACJĄ UZDATNIANIA
WODY ORAZ
ZAGOSPODAROWANIA WYBIEGU
WOKÓŁ OBIEKTÓW**

**WYKONANIE:
270 999,42 zł**











**WYKONANIE PRZYŁĄCZA
KANALIZACYJNEGO I
WYKONANIE BOKSÓW DLA
PSÓW WRAZ Z AKTUALIZACJĄ
DOKUMENTACJI**

**WYKONANIE:
2 209 999,00 zł**





**PRZEBUDOWA CZĘŚCI BUDYNKU
GOSPODARCZEGO NA TOALETY
STADIONU ŻUŻŁOWEGO WRAZ
Z POKOJEM POMOCNICZYM DLA
LEKARZA DYŻURNego**

**WYKONANIE:
251 851,37 zł**





**BUDOWA STADIONU
LEKKOATLETYCZNEGO W
OPOLU UL. SZARYCH
SZEREGÓW – II ETAP**

**WYKONANIE:
499 999,99 zł**





KONIEC

