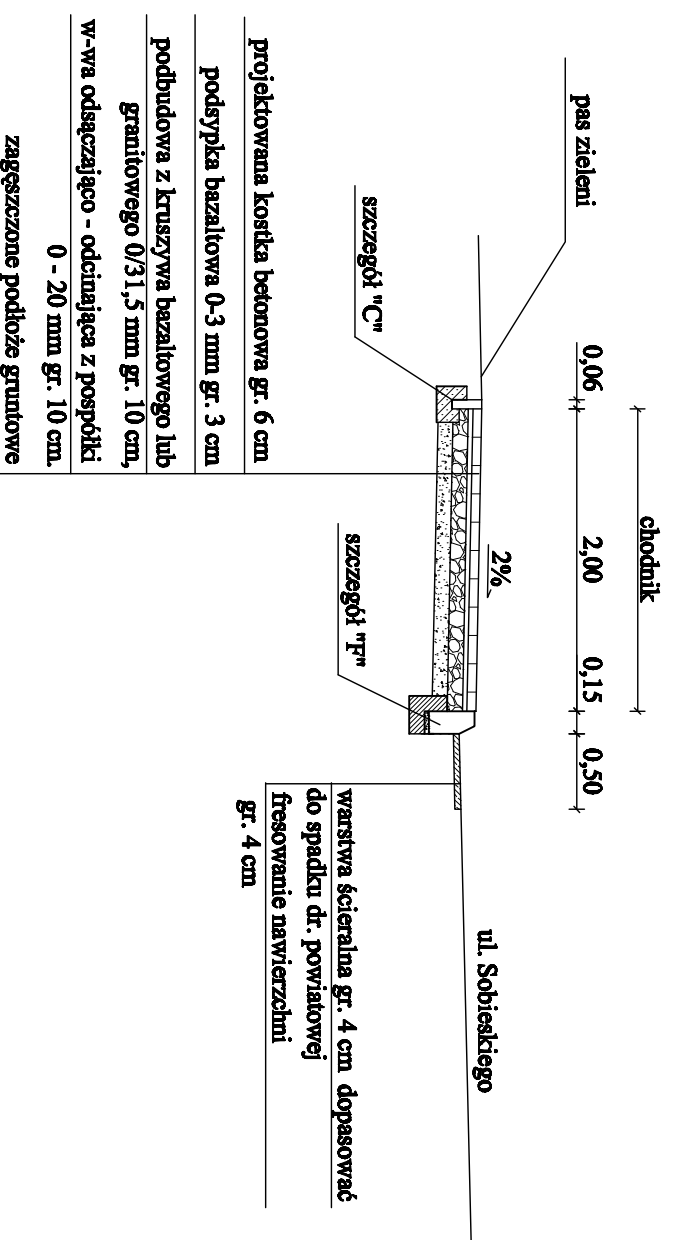
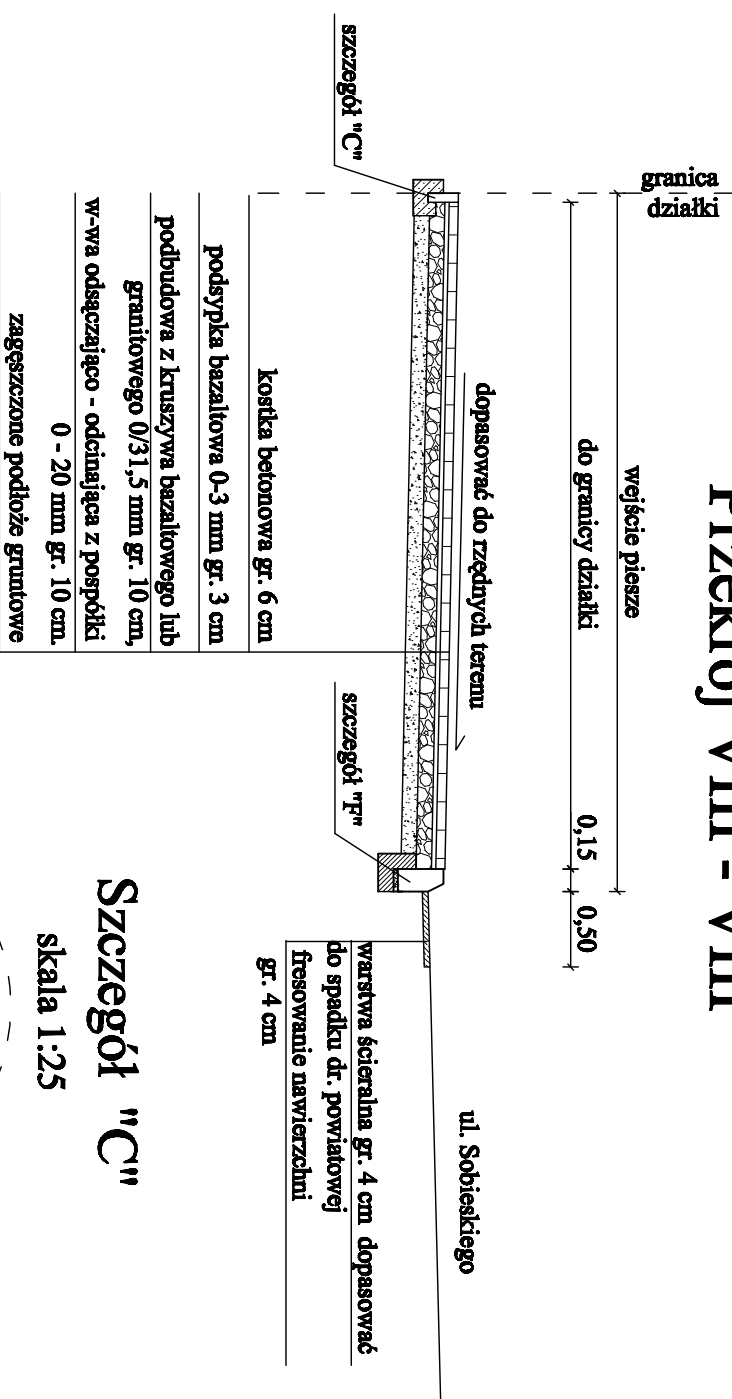


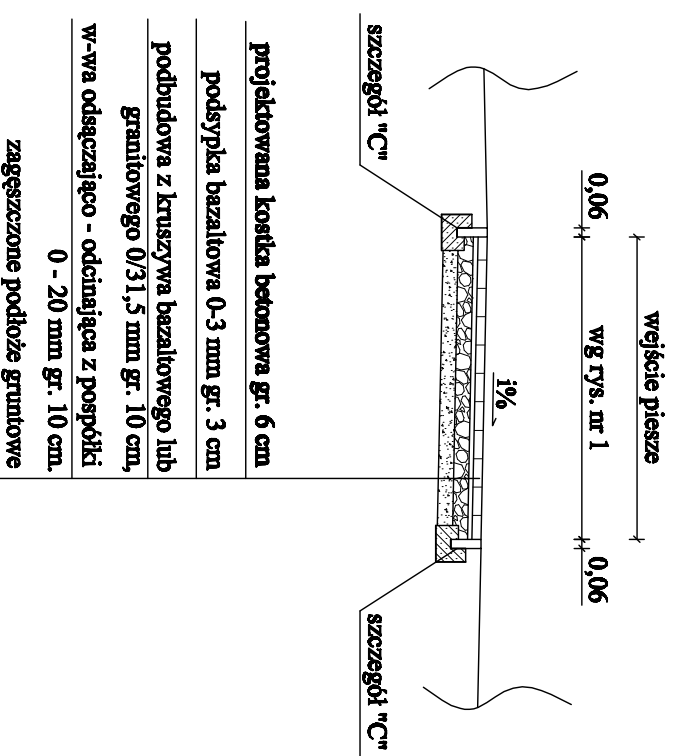
# Przekrój IX - IX



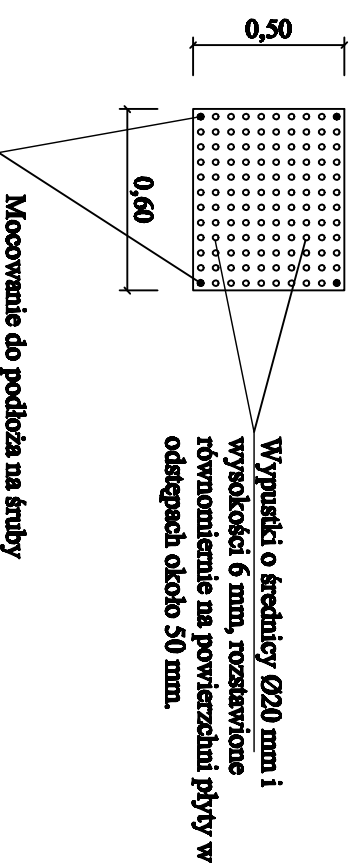
# Przekrój VIII - VIII



# Przekrój VII - VII

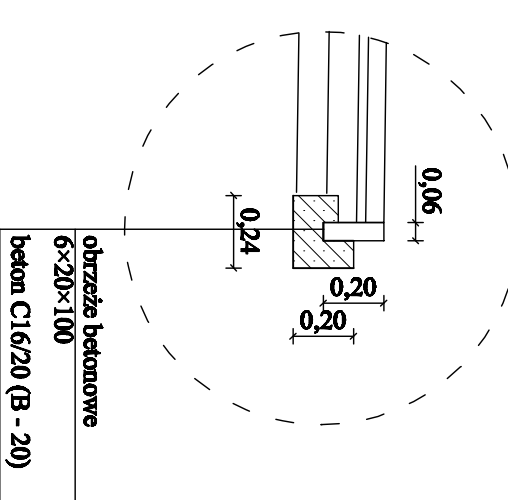



## Szczegół płyty prowadzącej w kolorze żółtym skala 1:25



Wypustki o średnicy  $\varnothing 20$  mm i wysokości 6 mm, rozmieszczone równomiernie na powierzchni płyty w odstępach około 50 mm.

## Szczegół "C" skala 1:25



		<b>Biurowo-Obrotowy Techniczny "SEWI"</b> 45-231 Opolo, ul. Oleśka 117 e-mail: <a href="mailto:botsewi@op.pl">botsewi@op.pl</a> , <a href="http://www.botsewi.pl">www.botsewi.pl</a> tel. 77/550 60 85, 602 779 951, 696 177 470	
<b>Tytuł opracowania:</b>		Przebudowa ul. Sobieskiego w zakresie budowy chodnika na odcinku od posesji nr 27 do posesji nr 37	
<b>Tenest rysunki:</b>		<b>Przekroje i szczegóły konstrukcyjne</b>	
<b>Interesier:</b>		Miejski Zarząd Drog w Opolu	
<b>Skala:</b>		1:50	
<b>Data:</b>		październik 2012 r.	
<b>Rysunek nr:</b>		7	
<b>nr zadania:</b>		7	