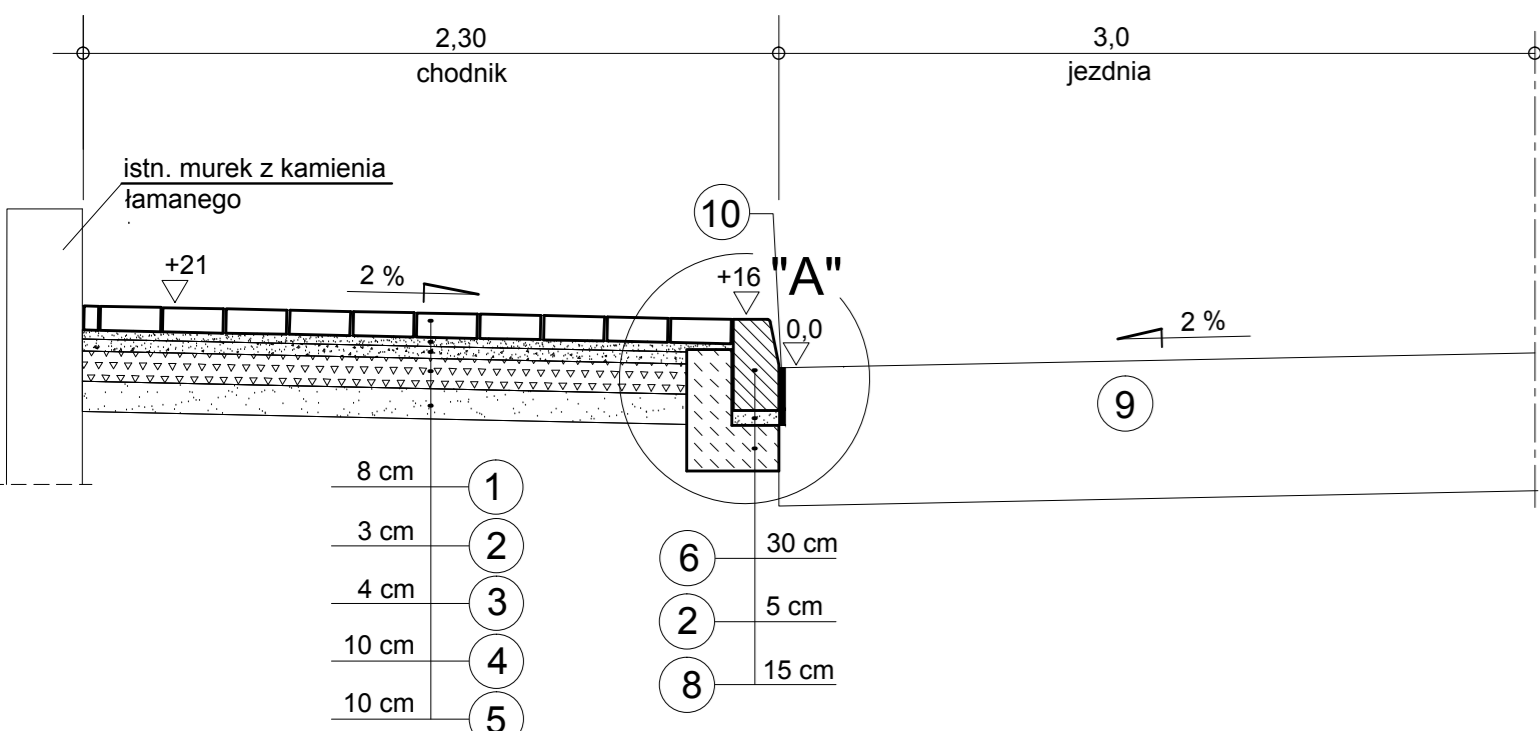
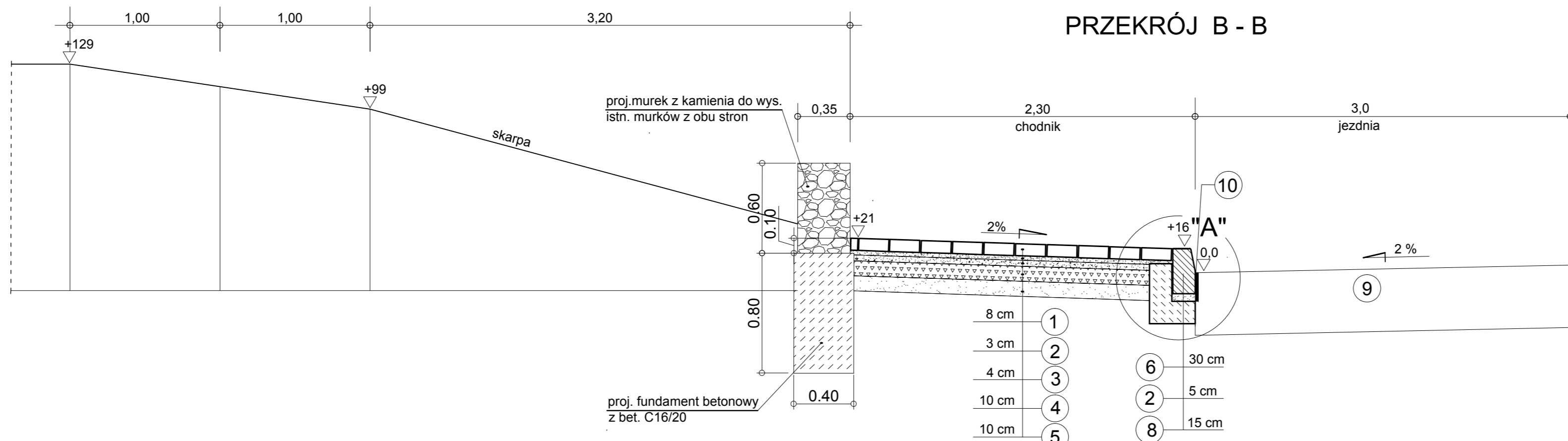


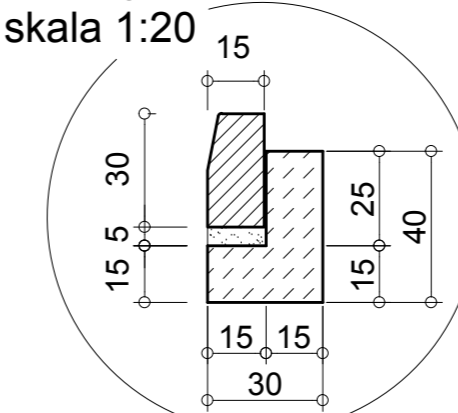
PRZEKRÓJ A - A



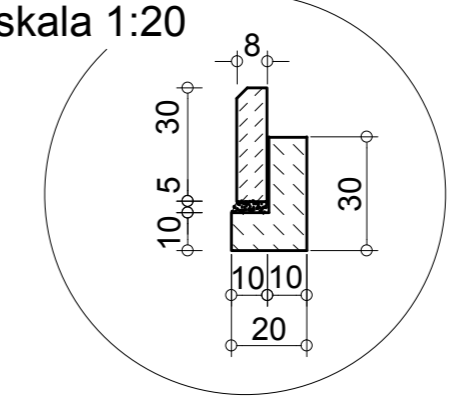
PRZEKRÓJ B - B



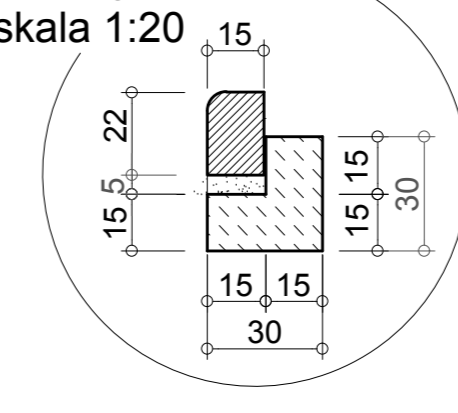
Szczegół "A" skala 1:20



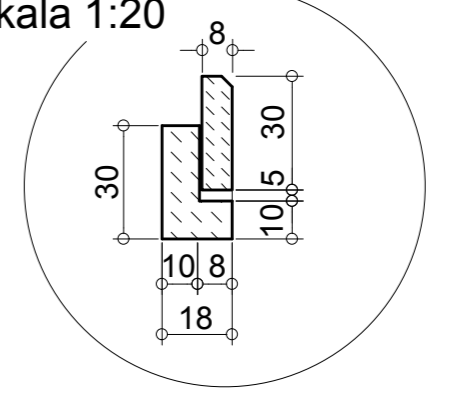
Szczegół "C" skala 1:20



Szczegół "B" skala 1:20



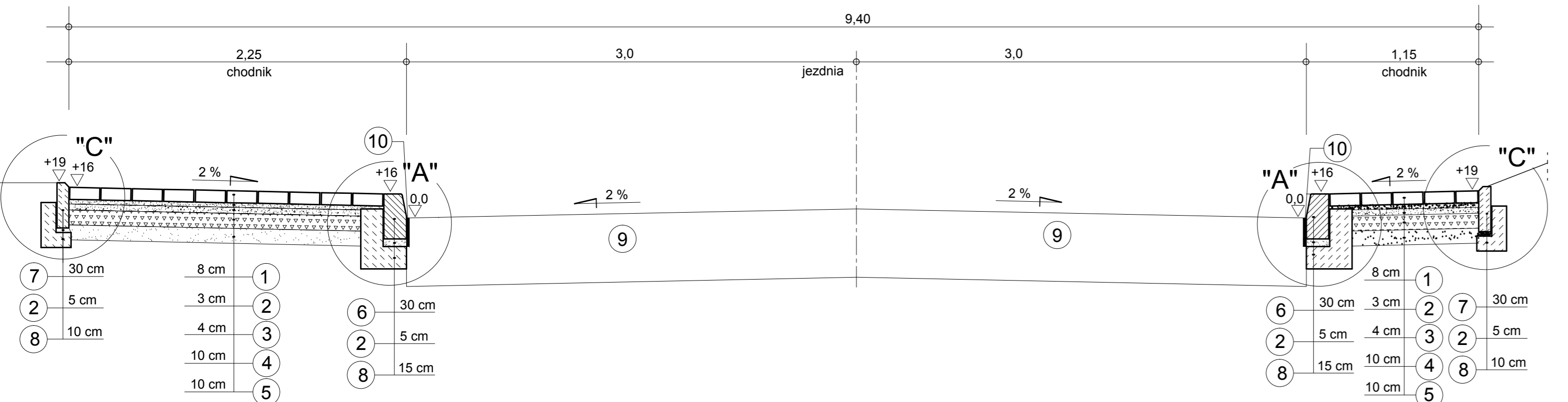
Szczegół "D" skala 1:20



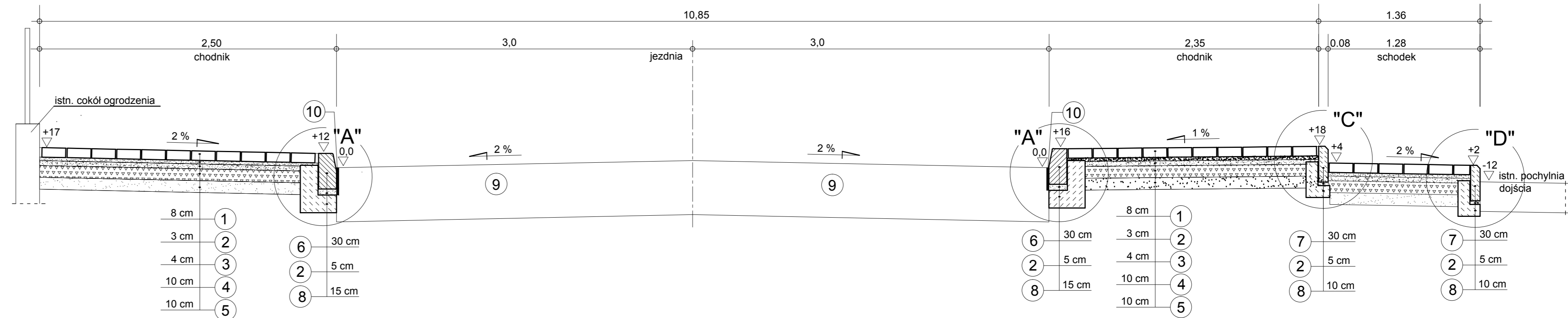
OZNACZENIA

- 1 Proj. warstwa nawierzchni z kostki bet. 20×10×8 cm wg PN-EN 1338
- 2 Podsyпка cementowo-piaskowa 1:4
- 3 Proj. warstwa uszczelniająca z kruszywa łamanego 0/12,8 mm stabiliz. mech. wg PN-S-06102:1997
- 4 Proj. warstwa podbudowy z kruszywa łamanego 0/63,5 mm stabiliz. mech. wg PN-S-06102:1997
- 5 Proj. warstwa odsączająca z piasku średnioziarnistego wg PN-EN-13043:2004
- 6 Krawężnik betonowy 15/30 cm i 15/22 cm wg PN-EN 1340
- 7 Obrzeże betonowe 8/30 cm wg PN-EN 1340
- 8 Ława betonowa z oporem z bet. C12/15 (B-15)
- 9 Istniejąca jezdnia bitumiczna
- 10 Uszczelnienie szczeliny masą zalewową asfaltową lub kruszywem łamanym 0/6 mm z użyciem emulsji asfaltowej, kationowej, szybkorozpadowej.

PRZEKRÓJ C - C



PRZEKRÓJ D - D



| | |
|---|---|
| Pracownia Projektowa "PARK" s.c. 45-086 Opole, ul. Powstańców Śl. 6/2 tel./fax (077) 454 40 29 | |
| INWESTOR | Miejski Zarząd Dróg w Opolu |
| OBIEKT I ADRES | Remont chodników w ciągu ulicy Dambonia w Opolu |
| Temat: Projekt budowlany - wykonawczy drogowy Przekroje konstrukcyjne A-A do D-D | |
| Projektant | inż. Piotr Kocpa |
| Sprawdził | inż. Adam Kulejewski |
| Data: VII 2011 | 26c.MZD-TP2-02-403-7501/NA-4110/11 Skala 1:25 Rys. nr 2.1 |